

Република Србија  
Центар за социјални рад "Свети Сава"

Бр. 01-317

19 FEB 2020 год.  
-НИШ-



# ИЗВЕШТАЈ О РАДУ СА ФИНАНСИЈСКИМ ИЗВЕШТАЈЕМ ЗА 2019.

ЦЕНТАР ЗА СОЦИЈАЛНИ РАД  
„СВЕТИ САВА“ НИШ

	САДРЖАЈ	СТРАНА
1.	ПРЕДМЕТ ИЗВЕШТАЈА	2
2.	ОСНОВА ЗА ИЗРАДУ ИЗВЕШТАЈА	2
	КОМЕ ЈЕ НАМЕЊЕН ИЗВЕШТАЈ И КО ЋЕ ГА РАЗМАТРАТИ	3
3.	ФИНАНСИРАЊЕ СОЦИЈАЛНЕ ЗАШТИТЕ	3
4.	ДЕЛАТНОСТ ЦЕНТРА ЗА СОЦИЈАЛНИ РАД	4
5.	ДЕМОГРАФСКИ ПОДАЦИ О СТАНОВНИШТВУ ГРАДА	8
6.	УПОРЕДНИ ПРЕГЛЕД БРОЈА СТАНОВНИКА ПО ПОПИСИМА	8
7.	ПРОЦЕЊЕН БРОЈ СТАНОВНИКА	9
8.	УПОРЕДНИ ПРЕГЛЕД БРОЈА ДОМАЋИНСТАВА	12
9.	ВИТАЛНИ ДОГАЂАЈИ	13
10	СТАНОВНИШТВО ПРЕМА НАЦИОНАЛНОЈ ПРИПАДНОСТИ	14
11	ДЕКАДНА АНАЛИЗА БРОЈА КОРИСНИКА СОЦ. ЗАШТИТЕ	16
12	ПРИКАЗ АКТИВНИХ КОРИСНИКА У ТОКУ 2019. ГОДИНЕ	18
13	ДЕТАЉНИ ПРИКАЗ АКТИВНИХ КОРИСНИКА ПО УЗРАСНИМ ГРУПАМА	18
14	ПРЕГЛЕД ПРОБЛЕМАТИКЕ И ИСКАЗАНИХ ПОТРЕБА КОРИСНИКА	19
15	АНАЛИЗА БРОЈА ПРИЈАВА И СЛУЧАЈЕВА НАСИЉА У 2019. ПРЕГЛЕД БРОЈА ПРИЈАВА ЗА СЛУЧАЈЕВЕ НАСИЉА ЗА ПЕРИОД 2015-2019.	19-21
16	ПРЕГЛЕД ПРОСЕЧНОГ БРОЈА КОРИСНИКА НОВЧАНЕ СОЦИЈАЛНЕ ПОМОЋИ ЗА ПЕРИОД 2015-2019.	22
17	КВАНТИТАТИВНИ ПОКАЗАТЕЉИ ОДРЕЂЕНИХ УСЛУГА СМЕШТАЈА	22
18	ИНВЕСТИЦИЈЕ И РАДОВИ	23
19	ЗАКЉУЧАК	24
20	ФИНАНСИЈСКИ ИЗВЕШТАЈ ЦЕНТРА ЗА 2019.	25-29

## **ПРЕДМЕТ ИЗВЕШТАЈА**

Извештај о раду Центра за социјални рад „Свети Сава“ садржи критички осврт, интерпретацију и коментаре у односу на уочене тенденције и промене у раду. У Извештају су евидентирани проблеми и тешкоће приликом заштите и пружања помоћи грађанима и недостајуће услуге, које би било неопходно развијати на нашој територији.

Извештај о раду Центра за социјални рад „Свети Сава“ садржи критички осврт интерпретацију и коментаре у односу на уочене тенденције и промене у раду. У Извештају су евидентирани проблеми и тешкоће приликом заштите и пружања помоћи грађанима и недостајуће услуге, које би било неопходно развијати на нашој територији.

## **ОСНОВА ЗА ИЗРАДУ ИЗВЕШТАЈА**

Центар за социјални рад води евиденцију и документацију о корисницима, правима које су остварили и услугама које су им пружене чиме се омогућава праћење целокупног процеса рада као и прикупљање и обједињавање података центра ради планирања, утврђивања потреба и развоја нових услуга.

Основу система социјалне заштите представља Центар за социјални рад. На њему се темељи помоћ и подршка најрањивијим и најосетљивијим групама становништва у Србији. Рад ЦСР у Нишу, као и у другим центрима је специфичан, јер га обележава обједињена улога социјалне заштите и органа старатељства.

Закон о социјалној заштити, Породични закон и Правилник о организацији, нормативима и стандардима рада центара за социјални рад су најзначајнији нормативни акти који уређују делатност, одговорност и принципе рада ЦСР. Поред ових, постоје и велик број закона и правилника који детаљније уређују поједине области у раду ЦСР .

За израду годишњег Извештаја о раду Центра за социјални рад за 2019. годину полазне основе су нам биле:

- Подаци из електронске евиденције Центра за социјални рад која се води у програму „Интеграл“;
- Друга електронска, штампана и писана евиденција, аналитички материјал и прописи у области социјалне заштите;
- Приликом израде Извештаја за 2019. су коришћени и подаци добијени из евиденције сарадничких институција у Граду Нишу;

Осим наведеног Извештај о раду за 2019. се базира на законској регулативи, по којој смо у обавези да радимо (Закон о социјалној заштити, Породични закон, Закон о малолетним учиниоцима кривичних дела и кривично правној заштити малолетних лица).

Коришћени су и :

- Правилник о Стандардима и раду Центра за социјални рад;
- Извештај о раду Центра за социјални рад за 2018. годину;
- Програм рада Центра за социјални рад за 2020. годину;
- Одлука о правима из области социјалне заштите на територији Града Ниша;
- Правилник о стручним пословима у социјалној заштити;<sup>1</sup>...

### **КОМЕ ЈЕ НАМЕЊЕН ИЗВЕШТАЈ И КО ЋЕ ГА РАЗМАТРАТИ**

- Републичком заводу за социјалну заштиту;
- Локалној самоуправи Града Ниша;
- Управном одбору Центра за социјални рад;
- Надзорном одбору Центра за социјални рад;
- Стручној и широј јавности;

### **ФИНАНСИРАЊЕ СОЦИЈАЛНЕ ЗАШТИТЕ**

Финансирање из буџета Републике Србије

Из буџета Републике Србије финансирају се права и услуге социјалне заштите о чијем се обезбеђивању стара Република Србија, и то:

- право на новчану социјалну помоћ;
- право на додатак за помоћ и негу другог лица и право на увећани додаток за помоћ и негу другог лица;
- право на посебну новчану накнаду;
- право на помоћ за оспособљавање за рад;
- услуге породичног смештаја
- услуге саветовања и обуке хранитеља и усвојитеља;
- услуге домског смештаја;
- услуге становања уз подршку за особе са инвалидитетом, осим у јединицама локалне самоуправе чији је степен развијености, утврђен у складу са прописима којима се уређује разврставање јединица локалне самоуправе према степену развијености - изнад републичког просека;
- услуге смештаја за жртве трговине људима;
- право на једнократну помоћ у случају угрожености већег броја грађана.

---

<sup>1</sup> „Службени гласник РС“, бр.1/2012. и 4272013.

У буџету Републике Србије обезбеђују се средства за финансирање рада: Центара за социјални рад у делу јавних овлашћења.

Финансирање из буџета јединице локалне самоуправе

Из буџета јединице локалне самоуправе финансирају се:

Дневне услуге у заједници (дневни боравак, смештај у Прихватилиште и Прихватну станицу, Сигурну кућу за жене и децу жртве насиља, социјално становање у заштићеним условима, привремено становање, помоћ у кући, саветодавно-терапијске и социјално едукативне услуге, осим саветовања и обуке хранитеља, остале услуге социјалне заштите у складу са потребама локалне самоуправе, једнократне новчане помоћи и други облици помоћи, програми унапређења социјалне заштите у јединици локалне самоуправе и иновационе услуге...

## **ДЕЛАТНОСТ ЦЕНТРА ЗА СОЦИЈАЛНИ РАД**

Центар обавља делатност која је у основи одређена Законом о социјалној заштити, Породичним законом, Законом о спречавању насиља у породици, Законом о малолетним учиниоцима кривичних дела и кривичноправној заштити малолетних лица, Градском Одлуком о правима и услугама из области социјалне заштите на територији Града Ниша, Законом о финансијској подршци породици са децом, Законом о општем управном поступку, Кривичним законом Републике Србије, Конвенцијом о правима детета, другим законима и низом подзаконских аката у виду правилника.

Центар поверене послове, као и послове прописане одлуком оснивача, обавља у складу са Правилником о организацији, нормативима и стандардима рада центара за социјални рад („Сл. гласник РС“, бр. 59/08, 37/10, 39/11- др. правилник и 1/2012 – др. правилник), као и Правилником о унутрашњој организацији са описом послова и систематизацијом Центра за социјални рад Града Ниша, на који сагласност, у складу са Законом о социјалној заштити, даје оснивач и Министарство за рад, запошљавање, борачка и социјална питања.

У вршењу јавних овлашћења Центар, у складу са Законом о социјалној заштити, обавља следећу делатност:

- процењује потребе и снаге корисника и ризике по њега и планира пружање услуга социјалне заштите;
- спроводи поступке и одлучује о правима на материјална давања и о коришћењу услуга социјалне заштите;
- предузима прописане мере, покреће и учествује у судским и другим поступцима;
- води прописане евиденције и стара се о чувању документације корисника.

Послови који се односе на права, односно услуге социјалне заштите о чијем се обезбеђивању стара Република Србија обављају се као поверени, а послове који се односе на права, односно услуге социјалне заштите о чијем се обезбеђивању стара Град Ниш. Центар обавља у складу са Одлуком о правима и услугама из области социјалне заштите на територији Града.

Поред наведених, Центар је обављао и стручне послове у спровођењу социјалне заштите, социјалног рада, породично-правне заштите и старатељства и то тако што је:

- откривао и пратио социјалне потребе грађана и проблеме у области социјалне заштите,
- предлагао и предузимао мере у решавању социјалних потреба грађана и пратио њихово извршење,
- иницирао, развијао и унапређивао превентивне активности, које доприносе спречавању и сузбијању социјалних проблема,
- пружао дијагностичке услуге, спроводио одговарајући третман, саветодавно-терапијске услуге и стручну помоћ корисницима,
- подстицао, организовао и координирао професионални и добровољни хуманитарни рад у области социјалне заштите,
- водио евиденцију и документацију у складу са законом и другим прописима,
- учествовао у пословима планирања и развоја социјалне заштите у јединици локалне самоуправе и
- обављао и друге послове утврђене законом, другим прописима и одлукама Скупштине Града Ниша.

Град Ниш у складу са Одлуком о правима из области социјалне заштите на својој територији обезбеђује права и услуге за појединце и породице којима је неопходна друштвена помоћ и подршка ради савладавања социјалних и животних тешкоћа и стварања услова за задовољавање основних животних потреба.

Средствима из буџета Града, средствима самих корисника, њихових сродника или лица обавезних на издржавање корисника као и од донатора и других извора у складу са законом се финансирају услуге социјалне заштите, материјална подршка и друге врсте материјалне помоћи прописане овом Одлуком о правима из области социјалне заштите на територији Града Ниша.

Права и услуге које обезбеђује локална самоуправа, а о чијем остваривању одлучује и које пружа Центар за социјални рад су:

- Помоћ у кући;
- Дневни боравак;
- Смештај у прихватилице и прихватну станицу;
- Социјално становање у заштићеним условима;
- Привремено становање.

Право на материјалну подршку остварује се ради обезбеђења егзистенцијалног минимума и подршке социјалној укључености појединца и породице. Материјална подршка остварује се као право и то:

- Право на опрему корисника за смештај у установу социјалне заштите или другу породицу;
  - Право на једнократну помоћ;
  - Право на бесплатан оброк;
  - Право на ослобађање од плаћања комуналних услуга;
  - Право на накнаду трошкова сахране;
  - Право на накнаду трошкова за вантелесну оплодњу;
  - Право на интервентну једнократну новчану помоћ.
- Помоћ у кући обухвата помоћ у обезбеђивању исхране, допремање хране у стан или припремање хране у стану, у одржавању личне хигијене, одевних предмета и постељине, при кретању, при одласку лекару, загревању стана и друге услуге које се односе на одржавање стана.
- Дневни боравак за лица ометена у развоју има дете ометено у физичком или психичком развоју, оболело од аутизма, са поремећајима у друштвеном понашању и одрасло лице које има право на смештај у установу или другу породицу. Ова услуга се се обезбеђује за особе узраста од пет до тридесет година старости. Услуге дневног боравка Установа "Мара" Ниш свим корисницима пружа бесплатно.
- Прихватилиште је облик привременог збрињавања лица, која су изненада остала без смештаја или из других разлога морају да буду збринута ван своје породице. У Прихватилишту се пружају услуге смештаја, исхране и преноћишта, одржавања личне хигијене, здравствена заштита, саветодавно-терапијске услуге и друго. Привремени смештај у прихватилишту пружа се:
1. деци без адекватног родитељског старања;
  2. деци са поремећајем у понашању;
  3. женама и деци жртвама породичног насиља;
  4. и лицима која су изненада остала без смештаја или из других разлога морају да буду збринута ван своје породице;
- Лица која се нађу у скитњи или у другим случајевима када им је неопходно организовано збрињавање се смештају у Прихватну станицу, док се не успостави контакт са надлежним центром за социјални рад, односно док се омогући повратак лица у место пребивалишта, или док се за њих не утврди одговарајући облик социјалне заштите. Боравак у Прихватој станици може трајати најдуже до седам дана.
- Социјално становање је врста услуге смештаја, која се организује на подручју Града Ниша, у објектима предвиђеним посебним актом. Право на смештај у објектима социјалног становања имају социјално угрожене породице и појединци, који су корисници права на новчану социјалну помоћ, по основу неспособности за привређивање, по Закону о социјалној заштити, а који су стамбено угрожени.

Привремено становање је врста услуге смештаја, којом су обухваћена деца и омладина без родитељског старања, којој је по основу закона престао смештај у установама социјалне заштите, односно хранитељској породици, са пребивалиштем на територији Града Ниша. Привремено становање остварује се у трајању до једне године.

Право на материјалну подршку остварује се ради обезбеђења егзистенцијалног минимума и подршке социјалној укључености појединца и породице. Материјална подршка остварује се као право и то:

- Право на опрему корисника за смештај у установу социјалне заштите или другу породицу има лице које се упућује у установу социјалне заштите или другу породицу, а ту опрему не може само да обезбеди, нити му је могу обезбедити сродници који су према Закону о породици дужни да учествују у његовом издржавању.
- Право на једнократну помоћ има појединац и породица који се нађу у стању социјалне потребе, коју не могу самостално превазићи, нарочито у случајевима задовољавања основних животних потреба.
- Право на бесплатан оброк имају сва лица корисници новчане социјалне помоћи са утврђеним потпуним губитком радне способности према прописима о раду и о пензијском и инвалидском осигурању, под условом да имају пребивалиште на територији Града Ниша најмање годину дана.
- Право на ослобађање од плаћања комуналних услуга, накнаде за испоручену топлотну енергију, утрошену воду и изношење смећа припада породици односно појединцу ако живи сам у домаћинству, а користи најмање две врсте комуналних услуга.
- Право на накнаду трошкова сахране – бесплатно се сахрањују: лица без прихода смештена у установу социјалне заштите или другу породицу за чији смештај трошкове сноси надлежно министарство, лица без пребивалишта која се у тренутку смрти нађу на подручју Града Ниша, корисници права на новчану социјалну помоћ као и друга лица без прихода у домаћинству, а која немају сроднике или имају сроднике за које Центар за социјални рад утврди да нису у могућности да снесе трошкове сахране.
- Право на накнаду трошкова за вантелесну оплодњу је врста материјалне подршке којом су обухваћени супружници и ванбрачни партнери који због стерилитета или привремене неплодности немају деце, као и супружници и ванбрачни партнери који имају децу, а код којих је накнадно наступила неплодност, а у поступку су вантелесне оплодње.
- Право на интервентну једнократну новчану помоћ обезбеђује се појединцу и породици који се налазе у стању тренутне и изузетно тешке ситуације и стамбене угрожености, коју не могу самостално да превазиђу, изазване пожаром, поплавом



или другом непогодом, у износу од две до пет просечних нето зарада исплаћених у Граду Нишу у претходном месецу.

- Саветовалиште за брак и породицу, које као посебна радна јединица Центра за социјални рад, функционише у оквиру Центра за социјални рад, пружа појединцима и породицама помоћ у превазилажењу личних и породичних криза. Радници Саветовалишта пружају терапијске, саветодавне и информативне услуге клијентима. Највећи број корисника се Саветовалишту обраћа самоиницијативно. Један од основних принципа рада Саветовалишта је начело добровољности.

Превентивни рад је важан сегмент делатности Саветовалишта. На тај начин Саветовалиште остварује једну од својих основних улога, превенција дисфункционалности у породичном, брачном и личном функционисању.

## ДЕМОГРАФСКИ ПОДАЦИ О СТАНОВНИШТВУ ГРАДА НИША

Административни центар Нишавског округа представља Град Ниш. Овом округу припада Алексинац, Гаџин Хан, Дољевац, Меровина, Ражањ и Сврљиг. На основу података са последњег Пописа становништва на овом подручју живи 373.404 становника. Град Ниш има 18 приградских насеља и 52 насеља у руралном подручју.

До 2002. године, Град је имао две општине, Ниш и Нишку Бању. Данас има пет градских општина: градска општина „Медијана“, „Палилула“, „Пантелеј“, „Црвени Крст“, и „Нишка Бања“.

## УПОРЕДНИ ПРЕГЛЕД БРОЈА СТАНОВНИКА ПО ПОПИСИМА<sup>1)</sup>

	Број становника							
	1948	1953	1961	1971	1981	1991	2002	2011
Град Ниш	109 280	122 100	148 354	195 362	232563	248086	250518	260 237

Према последњем Попису из 2011. године у Граду Нишу са околином је живело 260.237 становника, док је у самом Граду пописано 183.164 становника<sup>2)</sup>.

## ПРОЦЕЊЕН БРОЈ СТАНОВНИКА – ГРАД НИШ

<sup>21</sup>Извор података: Статистички годишњак Града Ниша, издавач Град Ниш, Градска управа Града Ниша, Секретаријат за привреду, Одсек за статистику и градске робне резерве.

<sup>22</sup>Извор података: Статистички годишњак Града Ниша, издавач Град Ниш, Градска управа Града Ниша, Секретаријат за привреду, Одсек за статистику и градске робне резерве.

Број становника, који је живео у приградским и сеоским срединанама је био процентуално заступљенији све до Пописа 1971. године, у односу на становништво које је живело у градској средини. Након тог Пописа бележи се раст становништва, које живи у Граду. На основу података са Пописа 2011. године 72% становника живи у градском подручју.

Процент такозваног „досељеничког“ становништва износи 47,4%, а преостало становништво спада у аутохтоно. У последњих неколико година су увећане дневне миграције из села у град.

У свим општинама, које гравитирају Граду Нишу дошло је до смањења броја становника. Процентуално смањење броја становника у Нишавској области између два пописа, 2002. – 2011. износи 2,23%.

ОПШТИНЕ	Укупан број становника		Апсолутни пораст – пад 2011-2002.	Индекс 2002=100	Укупан број домаћинства
	По попису 2011.	По попису 2002.			
Алексинач	51 462	57 749	- 6287	89,1	17 268
Гаџин Хан	8 357	10 464	- 2 107	79,9	3 650
Дољевац	18 441	19 561	- 1 120	94,3	5 363
Мерошина	13 916	14 812	- 896	94,0	4 076
Ражањ	9 137	11 369	- 2 232	80,4	2 988
Сврљиг	14 224	17 284	- 3 060	82,3	5 466

Стопа раста становништва Града Ниша показује степен благог пораста, који износи, у периоду два пописа свега 3,7%. Уочену појаву објашњавамо актуелним социо-економским, те политичким приликама које су у ово време доминантне и условљавају миграцијске процесе који се у великој мери одражавају на састав становништва, његову старосну структуру, а као узредну појаву имају последице на природни прираштај и друге социо-економске показатеље.

Апсолутни пад становништва се бележи у три општине Града, док се у преостале две бележи пораст становништва. Апсолутни раст бележи општина „Пантелеј“.

Кад говоримо о становништву истичемо да становништво Србије спада у најстарије европске и светске популације, са даљом негативном демографском тенденцијом. У Нишу је дошло до нарушавања природне равнотеже становништва по старости, али нарушена је и природна равнотежа по полу. Висок проценат старих је једно од битних демографских обележја становништва на овом подручју већ више деценија са тенденцијом даљег раста.

Расправа демографа, социолога и економиста је указала на велики проблем демографске репродукције у Југоисточној Србији. Закључак ове групе експерата је био да је неопходно да се суочимо са узроцима и последицама процеса високе депопулације и сенилизације на овом геопростору. Демографски проблем Југоисточне

Србије представља национално, развојно и безбедоносно питање земље. У фокусу анализе налазе се демографска кретања и њихов утицај на друштвено-економски развој. Узроци и тежина девастације Југоисточне Србије карактеришу изразите миграције, механичко кретање становништва, пражњење унутрашњости.

Старост становништва, изражена процентуално, је увећана у периоду два Пописа са 40,3 године на 41,4 године. Са 14.9% процентуална старост становништва је порасла на 16.8%. Број старих у Нишавској области износи 19%. Удео младих, у укупном броју становништва, старости до 24 године је у сталном опадању. Код деце имамо исту ситуацију, као и код младих. Процент деце предшколског и школског узраста износи свега 13,9% и нижи је у односу на удео деце тог узраста у Србији.

Процес демографског старења има две карактеристике, са једне стране смањење удела младих, а са друге повећање удела старих. Оно што условљава овај процес је вишегодишња недовољна репродукција становништва. Једино три града у Србији, један од њих је и наш Град, могу да покрију губитак становништва изазваног већим бројем умрлих од броја рођених досељавањем људи из мањих градова, односно из мањих средина.

Заступљеност старих људи од 65 и више година живота у Граду Нишу расте, из године у годину, на рачун радно способног становништва. Још у 2002. години, подаци са Пописа су показивали да је први пут у историји Србије број становника старијих од 65 година премашио број млађих од 18 година<sup>3</sup>

Наши планови у даљем раду, јер се Град Ниш налази у стадијуму демографске старости, би требало да буду усмерени на интензивније изналагање нових услуга из области социјалне заштите, како би потребе ове популације биле задовољене на адекватан начин, што би резултирало побољшањем квалитета живота становништва у познијим годинама.

---

<sup>3</sup> Вид Пејчак, „Старе особе у светлу друштвених промена“, Социјална мисао, бр.50, стр 88

	Подаци са пописа становништва						
	1953	1961	1971	1981	1991	2002	2011 <sup>1)</sup>
<b>Град Ниш</b>	118 464	146 524	193 509	230 711	248 086	250 518	260 237
од 0 -4	13 340	11 943	13 072	16 563	14 668	10 997	11 846
5-9	9 570	14 899	13 809	15 988	16 292	13 068	12 218
10-14	9 738	14 011	14 472	15 036	16 921	14 362	12 132
15-19	11 669	10 107	18 431	15 973	16 561	16 565	14 731
20-24	12 359	12 456	18 455	17 193	16 020	17 463	16 084
25-29	12 450	14 954	13 809	21 017	16 855	17 570	18 606
30-34	9 301	14 694	16 504	20 836	17 978	16 540	19 132
35-39	5 819	12 659	18 259	15 339	21 403	17 158	18 733
40-44	8 129	7 310	17 304	17 970	20 952	17 630	17 509
45-49	6 962	7 099	14 244	18 996	14 994	20 764	17 805
50-54	5 674	7 498	7 654	17 245	17 280	20 568	17 993
55-59	4 082	6 211	7 131	13 821	17 539	13 997	20 506
60-64	3 345	4 682	6 981	7 094	15 133	14 896	19 200
65 и више	5 972	7 712	12 403	16 977	24 171	37 412	43 742

У периоду између два пописа број остарелог становништва је порастао са 14.48%, тако да сада у односу на укупан број становника он износи 16.8%, док је приликом Пописа 2002. године тај проценат износио 14.93%. 1981. године проценат становника, који су имали преко 65 година, је износио 7.35%, док је 1971. године у Нишу живело свега 6.40% старијих становника. На нашим просторима је нарушена природна равнотежа по старости и полу. Деца старости до четири године су 1953. године у укупном броју становника била заступљена са 11.26%, 1971. тај проценат пада на 6.75%, 2002. године број деце је свега 4.38%, док последњи Попис указује на благи пораст. Процентуално, 2011. године, број деце тог узраста износи 4.41%.

Код младих од 15 до 19 година од пописа до пописа се тај број процентуално смањивао. 1953. године он износи 9.85%, 71. године износи 9.52%. 2002. године је свега 6.61%, а најмањи број или учешће у укупној популацији, кад је ова група у питању, се бележи на задњем Попису и износи свега 5.66%.

Очигледно је да је удео младих и радно способних становника у осетном паду, што је индикатор негативних привредних кретања, а са друге стране је последица уочене повећане економске миграције радно најпродуктивнијег становништва. Миграцијске процесе на нашој територији условљава прилив расељеног становништва и одлазак младог и образованог становништва ван земље.

## УПОРЕДНИ ПРЕГЛЕД БРОЈА ДОМАЋИНСТАВА ПО ПОПИСИМА<sup>4</sup>

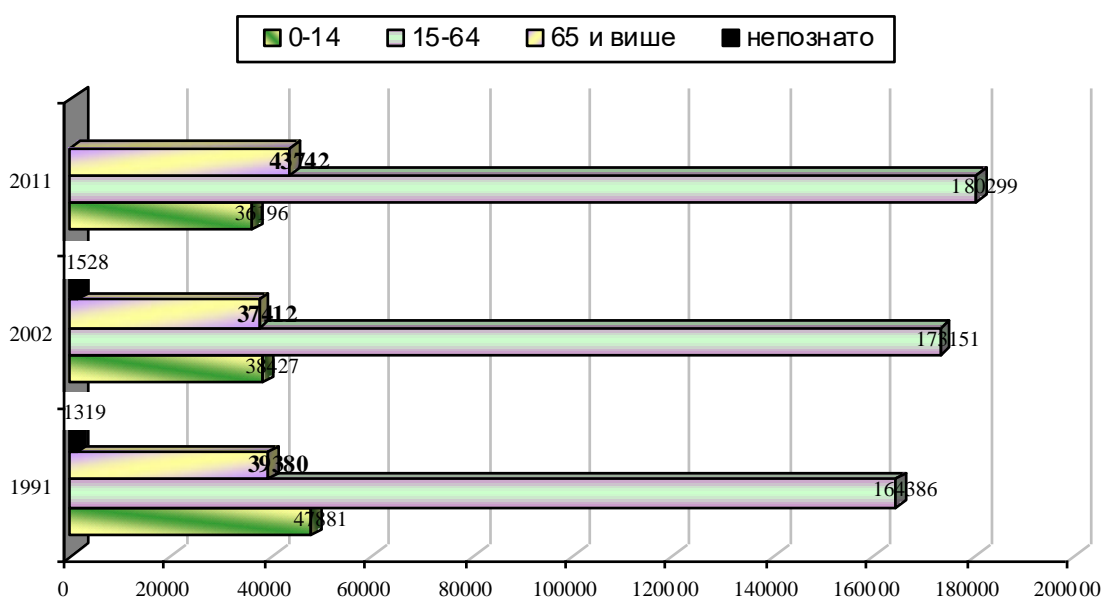
Град	1948	1953	1961	1971	1981	1991	2002	2011
Ниш	27.798	29.935	39.808	56.581	72.298	78.007	85.269	89.903

Нишко домаћинство у просеку има 2.89 члана, а на територији Града Ниша по подацима са последњег Пописа евидентирано је 89.903 домаћинства. Највећи број чланова живи у ГО “Црвени Крст” 3.26, затим у ГО “Палилула” 2.98 члана, у ГО “Пантелеј” 2.97 члана “Нишка Бања” 2.93, а најмањи број чланова живи у ГО „Медијана“ свега 2.67. Највећи број чланова имају трочлана домаћинства и он износи 26%, а најмањи број чланова имају самачка домаћинства и он износи 19%.

Најугроженија домаћинства у нашој средини су домаћинства из категорије социјално угрожених и рањивих друштвених група, ромска, расељена, избегла лица.....

Висок проценат брачних парова нема деце, њих 30,94%. Са једним дететом живи 33.54% породица. Двоје деце има 32,50% породица. Троје, четворо, петоро и више деце има свега 3% породица.<sup>5</sup>

Становништво према великим старосним групама, по Попису 1991, 2002. 2011. године



## ВИТАЛНИ ДОГАЂАЈИ 6

<sup>4</sup>Извор података: Попис становништва, домаћинства и станова 2011. у Републици Србији, Књига бр. 20 Упоредно преглед броја становника ...Републички завод за статистику србије, Београд, април 2014.

<sup>5</sup>Попис становништва 2002. године

<sup>6</sup>Статистички годишњак Града Ниша

	Живорођени		Умрли		Природни прираштај		Живо рођени уз струч. помоћ	Лечени пре смрти	Бракови		
	број	на 1000 стано.	број	на 1000 стано.	број	на 1000 стано.			закључени	разведени	
										број	на 1000 закључених
1999	2 313	9,2	2 851	11,4	-538	-2,1	2 310	2 635	1 229	225	183,1
2000	2 443	9,8	2 936	11,7	-493	-1,9	2 436	2 770	1 339	370	276,3
2001	2 579	10,3	2 854	11,4	-275	-1,1	2 573	2 657	1 258	348	276,6
2002	2 453	9,8	2 977	11,9	-524	-2,1	2 441	2 795	1 378	435	315,7
2003	2 550	10,1	2 973	11,8	-423	-1,7	2 540	2 835	1 390	284	204,3
2004	2582	10,2	2910	11,5	-328	-1,3	2 572	2 769	1 412	372	263,5
2005	2 591	10,2	3 221	12,7	-630	-2,5	2 590	2 987	1 408	360	255,7
2006	2 672	10,5	3 018	11,9	-346	-1,4	2 670	2 706	1 407	396	281,5
2007	2 544	10,0	3 244	12,7	-700	-2,7	2 542	2 930	1 471	447	303,9
2008	2 539	9,9	3 156	12,4	-617	-2,4	2 532	2 695	1 329	373	280,7
2009	2 612	10,2	3 266	12,8	-654	-2,6	2 611	2 725	1 306	372	284,8
2010	2 611	10,2	3 162	12,4	-551	-2,2	2 611	2 753	1 327	236	177,8
2011	2 482	9,7	3 316	13,0	-834	-3,3	2 482	2 935	1 296	417	321,8
2012	2 465	9,5	3 291	12,7	-826	-3,2	2 464	2 987	1 180	364	308,5
2013	2 423	9,4	3 190	12,3	-767	-3,0	2 423	2 855	1 215	429	353,1
2014	2 420	9,4	3 362	13,0	-942	-3,6	2 419	2 936	1 359	492	362,0
2015	2 364	9,2	3 355	13,0	-991	-3,8			1 361	451	331,4
2016	2 448	9,5	3 284	12,8	-836	-3,2			1 410	312	221,3
2017	2 498		3 417	13,3	-991	-3,6			1420	348	245,1

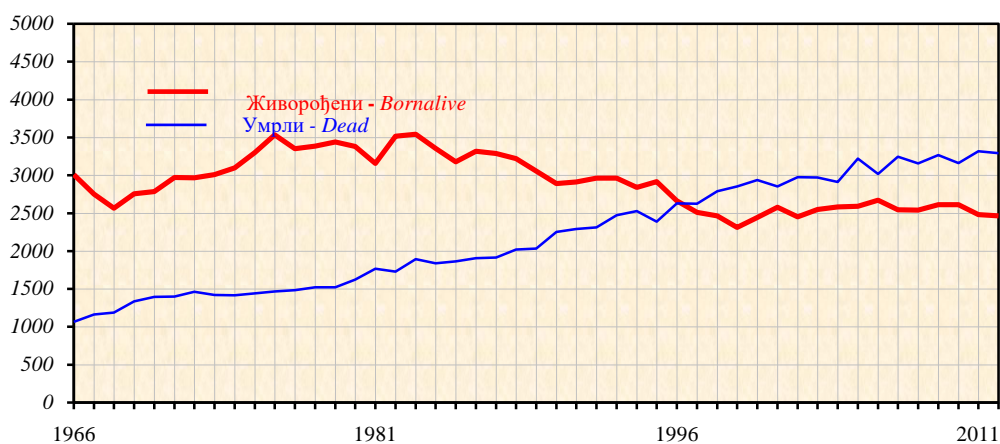
У табеларно исказаном прегледу највећи негативни природни прираштај износи -991 становник у 2017. години. Стопа броја умрлих из године у годину расте, у односу на број живорођене деце.

Брачне заједнице се ређе склапају, него ли у претходним периодима.

Просечна старост Нишлије, на основу резултата са последњег Пописа је 41.9 година. Просечна старост жена је виша у односу на просечну старост мушкараца<sup>7</sup>

Витални догађаји за Град Ниш-графикон

<sup>7</sup>Извор података :Попис становништва, домаћинства и станова у 2011. години, РЗС Србије, Београд.



### СТАНОВНИШТВО ПРЕМА НАЦИОНАЛНОЈ ПРИПАДНОСТИ

	Попис 2011.					
	1961	1971	1981	1991	2002	2011
<b>Укупно Град Ниш,</b>	<b>146 524</b>	<b>193 509</b>	<b>230 711</b>	<b>248 086</b>	<b>250 518</b>	<b>260 237</b>
Национално се изјаснили	145 827	187 681	217 895	247 554	245 534	254 796
Срби,	139 169	178 041	205 652	229 378	235 657	243 381
Албанци,	144	191	198	121	99	97
Бошњаци,	-	-	-	-	24	44
Бугари,	681	1 184	1 028	1 097	799	927
Буњевци,	-	-	-	-	7	10
Власи,	-	-	-	-	12	15
Горанци,	-	-	-	-	75	202
Југословени,	-	-	-	-	664	416
Мађари,	85	114	92	88	58	68
Македонци,	874	1 370	1 459	1 465	715	823
Муслимани,	1 022	1 181	603	318	89	58
Немци,	-	-	-	-	14	28
Роми,	-	1 905	4 962	5 652	5 687	6 996
Румуни,	-	-	-	-	13	26
Руси,	-	-	-	-	37	62
Русини,	-	-	-	-	4	4
Словаци,	-	-	-	-	13	38
Словенци,	401	378	293	189	92	104

Украјинци,	-	-	-	-	27	20
Хрвати,	946	1 049	856	705	417	398
Црногорци,	937	1 955	2 394	2 231	846	659
Чеси,	-	-	-	-	11	-
Остали,	1 568	313	358	6 310	174	420
Нису се изјаснили	486	3 770	11 253	162	1 460	3 018
Регионална припадност	-	-	-	-	51	61
<sup>8</sup> Непознато,	211	2 058	1 563	370	3 473	2 362

Већинско становништво су Срби, 93.52%. На основу података са задњег Пописа 2011. године само 2.68% чине Роми, а претпоставка је да учествују са одприлике 10% у односу на укупан број становника у Нишу. Након Рома на нашој територији по броју следе Бугари, Македонци и Црногорци.

#### ПРЕГЛЕД БРОЈА НЕЗАПОСЛЕНИХ ЛИЦА ПО ПОЛУ И ЦИЉНИМ ГРУПАМА У МЕСЕЦУ ДЕЦЕМБРУ 2019.

(стање 31.12. 2019.)

СТАНОВНИШТВО	Незапослена лица							
	укупно	од тога: жене	према постојању претходног радног искуства				пријављене особе са инвалидитетом	
			први пут траже запослење		били у радном односу			
			свега	од тога: жене	свега	од тога: жене	свега	од тога: жене
Укупно	23 383	12 364	12. 010	6 477	11 373	5 917	458	209

Број незапослених лица, која су евидентирана код Националне службе за запошљавање на дан 31. 12. 2018. је износио 24.166 лица. У односу на претходну извештајну годину, 2017. евидентиран је мањи број незапослених лица за 12.27%. Уколико анализирамо пад броја незапослених у задњих годину дана евидентно је да се наставља са трендом смањења броја лица која имају статус "незапослених". У периоду 2018.-2019. за 3.24% се смањио број незапослених лица евидентираних код Националне службе за запошљавање у Нишу.

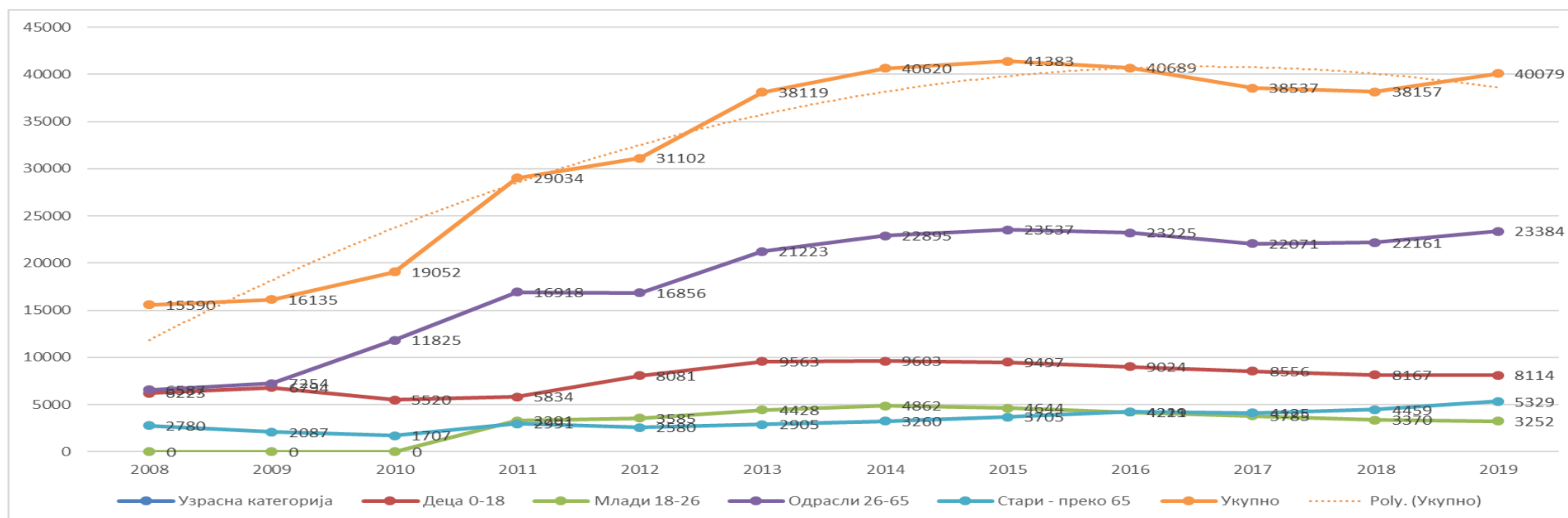
<sup>8</sup>Извор података: попис становништва, домаћинства и станова у 2011. години.,



На евиденцији Националне службе за запошљавање – Филијала у Нишу евидентирано је 228 интерно расељених лица, од тога је 105 жена. Број лица која имају статус избеглица износи укупно 11, од тог броја три су жене. На евиденцији се налази и 39 лица, која су повратници из затвора, а покушавају да нађу посао. Три су жене повратнице са издржавања казнене мере. Девет евидентираних жена, које су жртве насиља се налазе на евиденцији ове Службе.

### ДЕКАДНА АНАЛИЗА БРОЈА КОРИСНИКА СОЦИЈАЛНЕ ЗАШТИТЕ

	2008	2009	2010	2011	2012	2013	2014	2015	2016	2017	2018	2019
<b>Узрасна категорија</b>												
Деца 0-18	6223	6794	5520	5834	8081	9563	9603	9497	9024	8556	8167	8114
Млади 18-26	0	0	0	3291	3585	4428	4862	4644	4219	3785	3370	3252
Одрасли 26-65	6587	7254	11825	16918	16856	21223	22895	23537	23225	22071	22161	23384
Стари - преко 65	2780	2087	1707	2991	2580	2905	3260	3705	4221	4125	4459	5329
<b>Укупно</b>	<b>15590</b>	<b>16135</b>	<b>19052</b>	<b>29034</b>	<b>31102</b>	<b>38119</b>	<b>40620</b>	<b>41383</b>	<b>40689</b>	<b>38537</b>	<b>38157</b>	<b>40079</b>



У укупном броју корисника на активној евиденцији Центра највећим делом су одрасли, затим категорија деце, старих и младих. Преко половине корисника су одрасла лица.

На основу прегледа броја активних корисника у току године за период 2008 - 2019. закључује се да број корисника од 2013. године се креће од 38.119 до 41.383 корисника, с тим што су различити облици остваривања права, услуга и мера у том периоду.

Кад анализирамо кориснике у односу на старосну структуру евидентно је да из године у годину се повећава број корисника, који припадају тзв. групи „одрасли“. У 2019. 58.3% корисника чине одрасли. Група „остарелог становништва“ остварује 13,3% права, услуга и мера. Деца 20,2%, а најмање заступљен број корисника су млади са свега 8,1%.

На основу овог прегледа се закључује да је број остарелих лица у сталном порасту, а да са друге стране број младих је у сталном опадању. У периоду од 2011. до 2015. број младих се кретао, у укупном броју корисника, негде око 11%. 2016. он износи 10,3%, 2017. 9,8%, 2018. је 8,8%, а 2019. млади учествују са свега 8.1% у укупном броју корисника.

Број „одраслих“ је 2008. године, који су били на активној евиденцији Центра, износио свега 42%, да би 2019. године он порастао за читавих 16% и износи 58%. Број корисника старијих од 65 година 2013. године је износио 7.6%, а 2018. је тај проценат овог становништва износио 11.6%. 2019. он износи 13.3%, и има даљу тенденцију пораста.

## ПРИКАЗ АКТИВНИХ КОРИСНИКА У ТОКУ 2019. ГОДИНЕ.

ДЕЦА , МЛАДИ , ОДРАСЛИ , СТАРИЈИ	Пренети М	Пренети Ж	Пренети	Реактивирани	Реактивирани	Реактивирани	Нови М	Нови Ж	Нови	Укупно М	Укупно Ж	Укупно
DECA	3362	2927	6289	335	278	613	776	436	1212	4473	3641	8114
MLADI	1293	1378	2671	125	145	270	122	189	311	1540	1712	3252
ODRASLI	9556	10585	20141	642	965	1607	878	758	1636	11076	12308	23384
STARIJI	1917	2702	4619	63	93	156	214	340	554	2194	3135	5329
<b>УКУПНО:</b>	<b>16128</b>	<b>17592</b>	<b>33720</b>	<b>1165</b>	<b>1481</b>	<b>2646</b>	<b>1990</b>	<b>1723</b>	<b>3713</b>	<b>19283</b>	<b>20796</b>	<b>40079</b>

## ДЕТАЉНИ ПРИКАЗ АКТИВНИХ КОРИСНИКА ПО УЗАСНИМ ГРУПАМА

ДЕЦА , МЛАДИ , ОДРАСЛИ , СТАРИЈИ	Пренети М	Пренети Ж	Пренети	Реактивирани	Реактивирани	Реактивирани	Нови М	Нови Ж	Нови	Укупно М	Укупно Ж	Укупно
DECA												
- 2 год.	211	218	429	4	5	9	186	183	369	401	406	807
3 - 5 год.	474	457	931	38	39	77	102	68	170	614	564	1178
6 - 14 год.	1797	1500	3297	178	146	324	232	103	335	2207	1749	3956
15 - 17 год.	880	752	1632	115	88	203	256	82	338	1251	922	2173
MLADI												
18 - 25 год.	1293	1378	2671	125	145	270	122	189	311	1540	1712	3252
ODRASLI												
26 - 59 год.	8210	9610	17820	551	898	1449	770	682	1452	9531	11190	20721
60 - 64 год.	1346	975	2321	91	67	158	108	76	184	1545	1118	2663
STARIJI												
65 - 69 год.	727	571	1298	28	24	52	71	83	154	826	678	1504
70 - 80 год.	564	905	1469	22	29	51	80	118	198	666	1052	1718
81 - год.	626	1226	1852	13	40	53	63	139	202	702	1405	2107
<b>УКУПНО:</b>	<b>16128</b>	<b>17592</b>	<b>33720</b>	<b>1165</b>	<b>1481</b>	<b>2646</b>	<b>1990</b>	<b>1723</b>	<b>3713</b>	<b>19283</b>	<b>20796</b>	<b>40079</b>

Кад анализирамо узрасну групу деце, која је бројчано исказана у 2019. години износила 8.114 корисника закључује се да је највећи број евидентиране деце у узрасној групи од од 6 до 14 година. Изражено у процентима он износи 48.7%. Највећи проценат је пренетих предмета, затим нових и реактивираних.

У узрасној групи младих, старости од 18 до 25 година је нижи проценат пренетих предмета, односно већи је број решених предмета током 2019. године.

У узрасној групи „одрасли“ 86.1% предмета је пренето, јер је реч, најчешће о остваривању права на новчану социјалну помоћ, по основу неспособности за рад, а то право се остварује континуирано. Осим тога велики број корисника право на новчану социјалну помоћ остварује и по основу незапослености, у трајању од девет месеци на годишњем нивоу.

Код узрасне категорије „старији“ од 65-69, 70-80, 81 и изнад је пренето чак 86,1% предмета. Највећи проценат предмета је пренет код старијих старости изнад 80 година. Услед ослабљеног психо – физичког стања организма, овој категорији корисника је неопходно омогућити да остану у систему социјалне заштите, како би се донекле очувао њихов квалитет живота.

## ПРЕГЛЕД ПРОБЛЕМАТИКЕ И ИСКАЗАНИХ ПОТРЕБА КОРИСНИКА

ДЕЦА, МЛАДИ, ОДРАСЛИ, СТАРИЈИ	Пренети М	Пренети Ж	Пренети	Реактивирани	Реактивирани	Реактивирани	Нови М	Нови Ж	Нови	Укупно М	Укупно Ж	Укупно	У пасиву М	У пасиву Ж	У пасиву	Стање М	Стање Ж	Стање
НЕДОСТАТАК РОДИТЕЉСКОГ СТАРАЊА	196	184	380	2	3	5	28	32	60	226	219	445	10	8	18	216	211	427
ЗАНЕМАРИВАЊЕ ИЛИ РИЗИК ОД ЗАНЕМАРИВАЊА	75	79	154	3	3	6	25	26	51	103	108	211	8	10	18	95	98	193
ЖРТВЕ НАСИЉА	142	590	732	4	36	40	99	315	414	245	941	1186	29	92	121	216	849	1065
ЖРТВЕ ТРГОВИНЕ ЉУДИМА	6	10	16				1	1	2	7	11	18		1	1	7	10	17
СМЕТЉЕ У РАЗВОЈУ И ИНВАЛИДИТЕТ	1777	1818	3595	23	15	38	154	189	343	1954	2022	3976	45	75	120	1909	1947	3856
ПРОБЛЕМИ У ПОНАШАЊУ	614	181	795	25	7	32	410	68	478	1049	256	1305	182	27	209	867	229	1096
ПОРЕМЕЊЕНИ ПОРОДИЧНИ ОДНОСИ	369	547	916	26	23	49	170	198	368	565	768	1333	51	75	126	514	693	1207
МАТЕРИЈАЛНА УГРОЖЕНОСТ	11489	12468	23957	865	770	1635	611	653	1264	12965	13891	26856	1324	1082	2406	11641	12809	24450
ПОТРЕБЕ ЗА ДОМСКИМ СМЕШТАЈЕМ И ДРУГИМ УСЛУГАМА ЛОКАЛНЕ ЗАЈЕДН	1974	2721	4695	82	185	267	475	581	1056	2531	3487	6018	300	519	819	2231	2968	5199
ОСТАЛЕ ВРСТЕ СОЦИЈАЛНЕ ИСКЉУЧЕНОСТИ	267	221	488	4	4	8	140	141	281	411	366	777	32	34	66	379	332	711
УКУПНО:	16909	18819	35728	1034	1046	2080	2113	2204	4317	20056	22069	42125	1981	1923	3904	18075	20146	38221

На основу показатеља везаних за проблематику која је рађена у 2019. години материјална угроженост становништва је процентуално најзаступљенија, независно од смањења броја корисника новчане социјалне помоћи и смањења броја евидентираних лица код Националне службе за запошљавање. Грађани, који су се нашли у стању социјалне потребе су као и до сада остваривали право на тренутне новчане помоћи, а неретко су пружане и интервентне тренутне помоћи породицама, које су се наше у високом ризику.

## АНАЛИЗА БРОЈА ПРИЈАВА И СЛУЧАЈЕВА НАСИЉА У 2019.

СТАТИСТИКА ПРИЈАВА НАСИЉА ЗА ПЕРИОД: 01.01.2019 ДО 31.12.2019				СТАТИСТИКА ПРИЈАВА НАСИЉА ЗА ПЕРИОД: 01.01.2019 ДО 31.12.2019			
* према жртвама насиља				* према жртвама насиља			
Подносилац пријаве	Пол жртве		Укупно	Подносилац пријаве	Пол жртве		Укупно
	М	Ж			М	Ж	
<b>1 ДЕЦА</b>				<b>1 ДЕЦА</b>			
1 Орган старатељства	1		1	5 Орган унутрашњих послова ( 3 - 5 г.)		1	1
5 Орган унутрашњих послова	17	21	38	1 Орган старатељства ( 6 - 14 г.)	1		1
<b>ЗБИР ДЕЦА</b>	<b>18</b>	<b>21</b>	<b>39</b>	5 Орган унутрашњих послова ( 6 - 14 г.)	10	3	13
<b>2 МЛАДИ</b>				5 Орган унутрашњих послова ( 15 - 17 г.)	7	17	24
2 Жртва		2	2	<b>ЗБИР ДЕЦА</b>	<b>18</b>	<b>21</b>	<b>39</b>
3 Сродник	1		1	<b>2 МЛАДИ</b>			
5 Орган унутрашњих послова	22	82	104	2 Жртва ( 18 - 25 г.)		2	2
<b>ЗБИР МЛАДИ</b>	<b>23</b>	<b>84</b>	<b>107</b>	3 Сродник ( 18 - 25 г.)	1		1
<b>3 ОДРАСЛИ</b>				5 Орган унутрашњих послова ( 18 - 25 г.)	22	82	104
1 Орган старатељства		4	4	<b>ЗБИР МЛАДИ</b>	<b>23</b>	<b>84</b>	<b>107</b>
2 Жртва		5	5	<b>3 ОДРАСЛИ</b>			
3 Сродник		1	1	1 Орган старатељства ( 26 - 64 г.)		4	4
4 Остали грађани		1	1	2 Жртва ( 26 - 64 г.)		5	5
5 Орган унутрашњих послова	105	513	618	3 Сродник ( 26 - 64 г.)		1	1
8 Здравствена институција		1	1	4 Остали грађани ( 26 - 64 г.)		1	1
9 Тукилаштво		2	2	5 Орган унутрашњих послова ( 26 - 64 г.)	105	513	618
10 Суд		1	1	8 Здравствена институција ( 26 - 64 г.)		1	1
<b>ЗБИР ОДРАСЛИ</b>	<b>105</b>	<b>528</b>	<b>633</b>	9 Тукилаштво ( 26 - 64 г.)		2	2
<b>4 СТАРИЈИ</b>				10 Суд ( 26 - 64 г.)		1	1
3 Сродник	1		1	<b>ЗБИР ОДРАСЛИ</b>	<b>105</b>	<b>528</b>	<b>633</b>
5 Орган унутрашњих послова	46	65	111	<b>4 СТАРИЈИ</b>			
<b>ЗБИР СТАРИЈИ</b>	<b>47</b>	<b>65</b>	<b>112</b>	3 Сродник ( 65 - г.)		1	1
<b>5 И КОРИСНИЦИ НЕПОЗНАТЕ СТАРОСТИ</b>				5 Орган унутрашњих послова ( 65 - г.)	46	65	111
5 Орган унутрашњих послова		1	1	<b>ЗБИР СТАРИЈИ</b>	<b>47</b>	<b>65</b>	<b>112</b>
10 Суд	1	2	3	<b>5 И КОРИСНИЦИ НЕПОЗНАТЕ СТАРОСТИ</b>			
<b>ЗБИР И КОРИСНИЦИ НЕПОЗНАТЕ СТАРОСТИ</b>	<b>1</b>	<b>3</b>	<b>4</b>	5 Орган унутрашњих послова ( - г.)		1	1
<b>УКУПНО</b>	<b>194</b>	<b>701</b>	<b>895</b>	10 Суд ( - г.)	1	2	3
				<b>ЗБИР И КОРИСНИЦИ НЕПОЗНАТЕ СТАРОСТИ</b>	<b>1</b>	<b>3</b>	<b>4</b>
				<b>УКУПНО</b>	<b>194</b>	<b>701</b>	<b>895</b>

Укупан број пријава, кад говоримо о насиљу у породици 2019. године износи 895. 78% особа женског пола, су биле изложене насиљу. У 57% случајева то су жене, које припадају старосној групи „одрасли“, 11% су „млади“ женског пола.

Најчесталији вид насиља је физичко насиље које се јавља у 62% случајева, а најприсутније је код старосне категорије „одрасли“. Кад се анализирају појавни облици насиља врло је тешко одвојити физичко и психичко насиље, јер углавном физичком

насиљу претходи психичко. У наведеној табели су ова два облика насиља приказана одвојено, јер се приликом попуњавања табела приказује доминантан облик насиља, па независно што постоји психичко насиље, уколико је присутно и физичко, оно је доминантно и евидентира се.

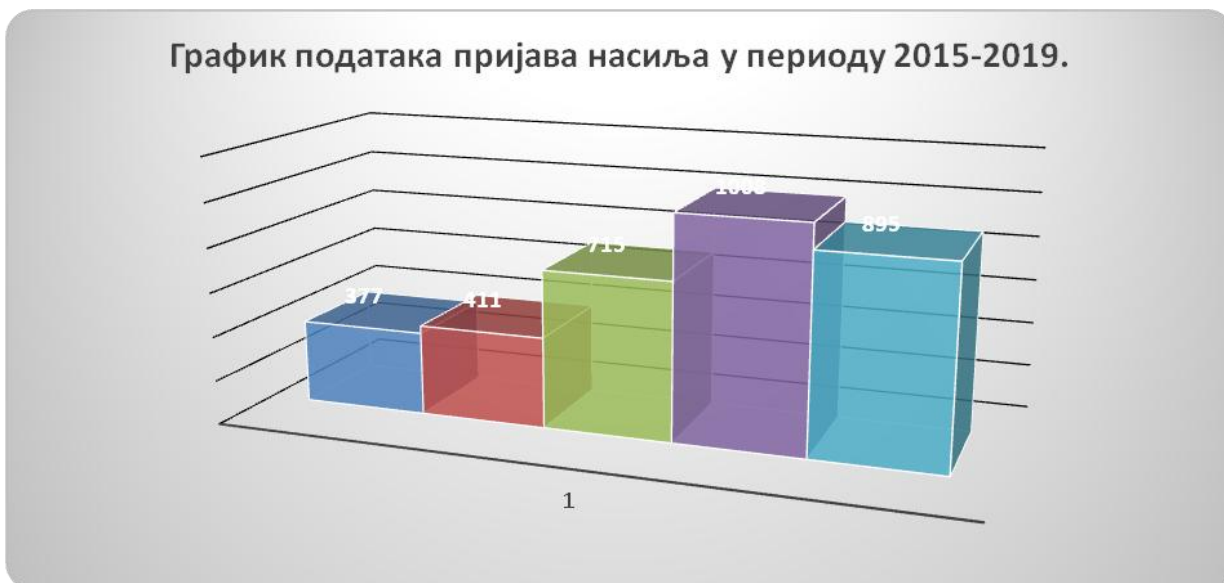
Као редован образац понашања насиље у породици се појављује у 31% случајева, а у 17 % случајева се појављује као изоловани инцидент, први пут.

Најчешћи подносиоци пријаве кад је реч о насиљу у породици су органи унутрашњих послова, код свих старосних група. Најчешће пријављивано насиље, кад је реч о деци, је узраста од 6 до 14 година и у периоду од 15 до 17 година. У периоду од 6 до 14 година најчешће жртве су дечаки. Три пута су учесталије жртве од девојчица.

У односу на претходне периоде, када су жене углавном биле жртве насиља, током 2019. године се бележи пораст насиља, када је жртве мушкарци. На основу података из програма „Интеграл“, који користи Центар за социјални рад, проценат мушкараца над којима су вршени различити облици насиља је износио 20,4%. Објашњење за оволики пораст пријава треба тражити у превазилажењу предрасуда, односно превазилажењу „срамоте“ да се насиље пријави. Мушкарци у претходним периодима, углавном до појаве Закона о спречавању насиља, који је почео да се примењује од 1. 6. 2017. године, су се изузетно ретко одлучивали да потраже помоћ институција, јер родна улога, која им је наметнута у нашој култури, им то није дозвољавала, па су пре били склони да трпе насиље, него да потраже помоћ.

СТАТИСТИКА ПРИЈАВА НАСИЉА ЗА ПЕРИОД: 01.01.2019 ДО 31.12.2019				СТАТИСТИКА ПРИЈАВА НАСИЉА ЗА ПЕРИОД: 01.01.2019 ДО 31.12.2019			
* према жртвама насиља				* према жртвама насиља			
Доминантни облик насиља	Пол жртве		Укупно	Учесталост вршења насиља	Пол жртве		Укупно
	М	Ж			М	Ж	
<b>1 ДЕЦА</b>				<b>1 први пут - изоловани инцидент</b>	2	1	3
3 СЕКСУАЛНО НАСИЉЕ ( 3 - 5 г.)		1	1	2 повремени инциденти	2	3	5
1 ФИЗИЧКО НАСИЉЕ ( 6 - 14 г.)	9	2	11	3 редован образац понашања	5	5	10
2 ПСИХИЧКО НАСИЉЕ ( 6 - 14 г.)	2	1	3	4 податак није познат	9	12	21
1 ФИЗИЧКО НАСИЉЕ ( 15 - 17 г.)	6	11	17	<b>ЗБИР ДЕЦА</b>	<b>18</b>	<b>21</b>	<b>39</b>
2 ПСИХИЧКО НАСИЉЕ ( 15 - 17 г.)	1	5	6	<b>2 МЛАДИ</b>			
3 СЕКСУАЛНО НАСИЉЕ ( 15 - 17 г.)		1	1	1 први пут - изоловани инцидент	6	16	22
<b>ЗБИР ДЕЦА</b>	<b>18</b>	<b>21</b>	<b>39</b>	2 повремени инциденти		2	2
<b>2 МЛАДИ</b>				3 редован образац понашања	5	21	26
1 ФИЗИЧКО НАСИЉЕ ( 18 - 25 г.)	15	63	78	4 податак није познат	12	45	57
2 ПСИХИЧКО НАСИЉЕ ( 18 - 25 г.)	8	20	28	<b>ЗБИР МЛАДИ</b>	<b>23</b>	<b>84</b>	<b>107</b>
3 СЕКСУАЛНО НАСИЉЕ ( 18 - 25 г.)		1	1	<b>3 ОДРАСЛИ</b>			
<b>ЗБИР МЛАДИ</b>	<b>23</b>	<b>84</b>	<b>107</b>	1 први пут - изоловани инцидент	24	80	104
<b>3 ОДРАСЛИ</b>				2 повремени инциденти	6	22	28
1 ФИЗИЧКО НАСИЉЕ ( 26 - 64 г.)	70	317	387	3 редован образац понашања	28	189	217
2 ПСИХИЧКО НАСИЉЕ ( 26 - 64 г.)	35	211	246	4 податак није познат	47	237	284
3 СЕКСУАЛНО НАСИЉЕ ( 26 - 64 г.)		1	1	<b>ЗБИР ОДРАСЛИ</b>	<b>105</b>	<b>528</b>	<b>633</b>
<b>ЗБИР ОДРАСЛИ</b>	<b>105</b>	<b>528</b>	<b>633</b>	<b>4 СТАРИЈИ</b>			
<b>4 СТАРИЈИ</b>				1 први пут - изоловани инцидент	4	15	19
1 ФИЗИЧКО НАСИЉЕ ( 65 - г.)	27	46	73	2 повремени инциденти	3	2	5
2 ПСИХИЧКО НАСИЉЕ ( 65 - г.)	20	19	39	3 редован образац понашања	14	19	33
<b>ЗБИР СТАРИЈИ</b>	<b>47</b>	<b>65</b>	<b>112</b>	4 податак није познат	26	29	55
<b>5 И_КОРИСНИЦИ_НЕПОЗНАТЕ_СТАРОСТИ</b>				<b>ЗБИР СТАРИЈИ</b>	<b>47</b>	<b>65</b>	<b>112</b>
1 ФИЗИЧКО НАСИЉЕ ( - г.)	1	1	2	<b>5 И_КОРИСНИЦИ_НЕПОЗНАТЕ_СТАРОСТИ</b>			
2 ПСИХИЧКО НАСИЉЕ ( - г.)		2	2	1 први пут - изоловани инцидент	1		1
<b>ЗБИР И_КОРИСНИЦИ_НЕПОЗНАТЕ_СТАРОСТИ</b>	<b>1</b>	<b>3</b>	<b>4</b>	4 податак није познат		3	3
<b>УКУПНО</b>	<b>194</b>	<b>701</b>	<b>895</b>	<b>ЗБИР И_КОРИСНИЦИ_НЕПОЗНАТЕ_СТАРОСТИ</b>	<b>1</b>	<b>3</b>	<b>4</b>
				<b>УКУПНО</b>	<b>194</b>	<b>701</b>	<b>895</b>

## ПРЕГЛЕД БРОЈА ПРИЈАВА ЗА СЛУЧАЈЕВЕ НАСИЉА ЗА ПЕРИОД 2015-2019.



Закон о спречавању насиља у породици је омогућио је да се хитним мерама против насилника спречи извршење тежих кривичних дела, као што су тешке повреде и убиство.

На основу графика који приказује број пријава насиља у периоду 2015 – 2019. очито је да се резултати примене овог Закона виде тек у 2019. години, када се смањује број пријава. У другој половини 2017. године, када је Закон ступио на снагу, број пријава је био изузетно велик, јер многе жртве насиља у породици су се осмелиле да затраже помоћ институција. Медији су у великој мери пропратили овај Закон, па су се жртве и потенцијалне жртве често обраћале за помоћ.

Делимично неразумевање Закона или потреба да се изречене мере удаљења учиниоца из стана и забране приласка и контаката са жртвом најчешће је код жена створило слику, да уколико пријави насилно понашање партнера, он ће добити статус насилника, а оне ће стећи бољу почетну позицију у поступцима развода, поделе брачне имовине и старатељства над децом. Овде је реч само о „лажним“ пријавама насиља у породици, а не о жртвама насиља у породици, којима је овај Закон омогућио да изађу из насиља и да им буде пружена подршка и помоћ Министарства унутрашњих послова, центара за социјални рад, тужилаштва, судова, система здравства, Сигурне куће...

Током 2019. године број пријава насиља у породици опада. У односу на претходну годину број пријава је мањи за 11.2%.

**ПРЕГЛЕД ПРОСЕЧНОГ БРОЈА КОРИСНИКА НОВЧАНЕ СОЦИЈАЛНЕ ПОМОЋИ  
ЗА ПЕРИОД 2015-2019.**

	Новчана социјална помоћ		
	Нови захтеви	Породица	Корисника
<b>2014</b>	<b>8215</b>	<b>7486</b>	<b>17323</b>
<b>2015</b>	<b>8287</b>	<b>7103</b>	<b>16166</b>
<b>2016</b>	<b>8002</b>	<b>7197</b>	<b>16316</b>
<b>2017</b>	<b>7355</b>	<b>6827</b>	<b>14807</b>
<b>2018</b>	<b>6957</b>	<b>5791</b>	<b>13809</b>
<b>2019</b>	<b>6878</b>	<b>5998</b>	<b>12818</b>

У периоду од 2014. до 2019. године, кад говоримо о захтевима за остваривање права на новчану социјалну помоћ евидентно је да се број захтева смањује за одприлике 30%, а самим тим и број корисника, који користе ово право се процентуално смањује за одп. 30%, што се доводи у директну везу са смањењем броја незапослених лица евидентираних код Националне службе за запошљавање.

**КВАНТИТАТИВНИ ПОКАЗАТЕЉИ ОДРЕЂЕНИХ УСЛУГА СМЕШТАЈА**

Од 2011. године у оквиру Завода за васпитање омладине функционише Центар за смештај малолетних странаца без пратње родитеља, односно старатеља. Центар функционише као радна јединица при Заводу, а намењен је примарном прихвату ових лица. Смештајни капацитет је 2016. повећан са 10 на 15 корисника.

Функција Центра је смештај малолетних страних лица без пратње родитеља одосно старатеља, оба пола старости од 10 до 18 година. Током боравка у Центру малолетницима се пружа привремена старатељска заштита. Привремени старатељ предузима све мере и активности у циљу заштите најбољег интереса малолетног странца – обезбеђивање преводиоца, здравствене заштите, забране дискриминације, коришћење медија обезбеђивање правне и психолошке помоћи, прилагођавање исхране током боравка услед различитих верских уверења.

Током 2019. године смештајни капацитет није био довољан за смештај малолетних странаца, јер у односу на претходну годину је дошло до пораста лица на смештају. У 2018. је било смештено 102 мигранта, а 2019. 133 малолетника, страних држављана без пратње родитеља или старатеља. Сва малолетна лица која су смештавана су била мушког пола. Највећи број миграната је био из Авганистана, њих 110, 17 из Пакистана, двојица из Сирије, а по један из Ирана, Судана, Бангладеша и Алжира. У односу на старосну структуру број се кретао: тројица од 10 година, један од 11, тројица од 12 година, четворица од 13, од 15 година старости 31, 47 од 16 година и 31 од 17. У просеку су се задржавали у Центру око 20 дана. Један од миграната је остао у Центру 92 дана, а један само дан.

У Сигурнону кућу је Центар за социјални рад „Свети Сава“ 2019. сместио 74 корисника, од чега је било 35 жена и 39-ро деце. Осим збрињавања жена и деце жртава породичног насиља и обезбеђивања смештаја, исхране и обезбеђивање хигијенских средстава, корисницима установе се пружала подршка у процесу изласка из насиља кроз индивидуалне саветодавне разговоре, и групни радионичарски рад.

Од укупног броја корисника Дома за децу и омладину „Душко Радовић“ у Нишу два корисника су упућена из Центра за социјални рад у Нишу на домски смештај. У Малу домску заједницу је такође Центар за социјални рад у два случаја био упутни орган. Кад говоримо о услугама које пружа Прихватилиште у оквиру Дома током 2019. је укупно смештено 63 деце и младих. Од 6 до 14 година је смештено 22, а од 15 до 17 година 63 корисника. 21 корисник је више пута у току године користио услугу Прихватилишта.

## ИНВЕСТИЦИЈЕ И РАДОВИ

- Током 2019. године у више наврата су замењени столови и столице, који су дотрајали.
- Ентеријер установе је сређиван кречењем канцеларија и ходника установе.
- Набављено је неколико клима уређаја, који су неопходни.
- Центар за социјални рад је је у 2019. години обезбедио мањи број персоналних рачунара - лап топова, како би надоместио неопходну опрему за рад, али је и поред ове набавке недовољан број рачунара у Центру.

Проблеми са којима смо се сусретали у раду у 2019. години

- Недовољан пословни простор;
- Увећан обим и комплексност послова у Центру;
- Мали број број супервизора, у односу на број стручних радника и обим послова;
- Недовољан број стручних радника у Центру;
- Недостатак континуираног обучавања стручних радника;
- Развој недостајућих услуга;
- Повећање капацитета услуга, које се реализују у Граду;
- Стална потреба за континуираним стицањем нових сазнања;
- Јасно дефинисање улоге и обавеза свих актера у локалној заједници;
- Немогућност адекватног збрињавања одраслих лица, која се налазе у ризику;



- Немогућност збрињавања жртава трговине људима;
- Немогућност смештаја остарелих лица у Прихватну станицу Геронтолошког центра
- Мали број службених аутомобила, у односу на обим послова Центра;
- Недовољан број компјутера са лиценцираним software (Microsoft Windows);
- Недовољан број штампача;
- Недовољан број клима уређаја;
- Посебно је изражена недовољна функционалност Серверске платформе, која је недовољно функционална, јер је стара преко 10 година. а то узрокује спорост у раду апликативног софтвера. Центру за социјални рад би била неопходна набавка сервера и лиценцираног софтвера, како би ови проблеми били превазиђени.

## Закључак

Циљ радника Центра за социјални рад „Свети Сава“ у Нишу је да се на што свеобухватнији начин очува или подигне квалитет живота свих старосних група нашег становништва, која се налазе у систему социјалне заштите.

Како би се постигао овај циљ у 2020. години неопходна је стална сарадња са локалном самоуправом, Министарством за рад борачка и социјална питања, установама социјалне заштите, полицијом, тужилаштвом, судом, здравственим, пензијско-инвалидским фондовима, невладиним сектором, хуманитарним другим организа- цијама.

Учестали састанци са сарадницима ће се наставити, као и претходних година.обављаће се посете корисницима који су смештени у установама, односно у хранитељским породицама. Планиране су и посете установама које се налазе ван подручја Града Ниша.

Целокупан рад и организација рада у Центру, као и претходних година биће усмерен на интерес наших корисника, кроз сарадњу са свим актерима, који имају значај у делу постизања што бољег квалитета у раду.



в.д. директор - а  
Зоран Јовић

*Zoran Jovic*

**ФИНАНСИЈСКИ ИЗВЕШТАЈ**  
**О ПОСЛОВАЊУ ЦЕНТРА ЗА СОЦИЈАЛНИ РАД**  
**«СВЕТИ САВА»**  
**ЗА ПЕРИОД 01.01.2019- 31.12.2019.**

**I**

**ПРИХОДИ ИЗ БУЏЕТА РЕПУБЛИКЕ - ИЗВОР ФИНАНСИРАЊА 01**  
**ШИФРА ПРОГРАМА 0902, ШИФРА ФУНКЦИЈЕ 070**

		Износ у динарима
Шифра пројекта	Назив класификације	Износ
0005	Бруто зараде	60,980,667
0005	Допринос на терет послодавца	10,458,184
0005	Накнада за превоз	1,302,855
0005	Материјални трошкови	6,702,980
0013	Накнада за рад хранитеља	36,954,481
0013	Матуре и екскурзије за децу на хранитељству	791,605
0003	Професионално оспособљавање деце на смештају у институције	1,292,601
0003	Пакетићи за децу	152,000
0005	Јубиларне награде	277,394
	<b>УКУПНО:</b>	<b>118,912,767</b>

**ПРИХОДИ ИЗБУЏЕТА ГРАДА НИША - ИЗВОР ФИНАНСИРАЊА 07**  
**ШИФРА ПРОГРАМА 0902, ШИФРА ФУНКЦИЈЕ 070**

**II**

		Износ у динарима
Економ класификација	Назив класификације	Износ
7331	Трансфери осталим нивоима власти	43,000,000
7331	Помоћ у кући	5,905,121
7331	Једнократне новчане помоћи	42,314,269
7331	Увећана једнократна новчана помоћ	5,072,000
7331	Једнократне помоћи Градских Општина	13,945,000
7331	Текући трансфер Г.Општина	2,762,658
7331	Субвенције за стамбено комуналне услуге ЈКП ОБН	40,534,744
7333	Субвенције за стамбено комуналне услуге ЈКП Наисус	13,396,605
7333	Социјално становање у заштићеним условима	989,811
7333	Помоћ у кући Дом здравља	541,125
7333	Сахране социјалних случајева	1,251,404
7333	Допремање хране за стара лица	1,146,087
	<b>УКУПНО:</b>	<b>170,858,824</b>

**ОСТАЛИ ПРИХОДИ - ИЗВОР ФИНАНСИРАЊА 08**  
ШИФРА ПРОГРАМА 0902, ШИФРА ФУНКЦИЈЕ 070

III

Износ у динарима

Економ класификациј а	Назив класификације	Износ
7711	Меморандумске ставке- боловање и породилъско бол.	3,871,162
7441	Меморандум са "АМИТУ"-Снага пријатељства	337,500
	УКУПНО:	4,208,662

**УКУПНИ ТЕКУЋИ ПРИХОДИ**  
За период 01.01.2019-31.12.2019. год.

I	Из буџета Републике	118,912,767
II	Из буџета Града Ниша	170,858,824
III	Остали приходи	4,208,662
	УКУПНИ ПРИХОДИ:	293,980,193

I  
**СТРУКТУРА РАСХОДА ПО ИЗВОРИМА ПРИХОДА**  
**РАСХОДИ ИЗ БУЏЕТА РЕПУБЛИКЕ СА ИЗВОРА ФИНАНСИРАЊА 01**  
**ШИФРА ПРОГРАМА 0902, ШИФРА ФУНКЦИЈЕ 070**

Економска класификација	Назив Ек. класификације	Износ
4111	Плате и додаци запослених	60,980,667
4121	Доприноси на терет послодавца	10,458,184
4126	Јубиларне награде	277,393
413	Пакетићи за децу	152,000
4151	Накнада за превоз	1,302,855
4211	Трошкови платног промета	3,694
4212	Енергетске услуге	1,294,116
4213	Комуналне услуге	195,592
4214	Услуге комуникација	1,436,565
4215	Трошкови осигурања	86,947
4221	Трошк.службених путовања, дневнице	280,580
4221	Трошкови превоза на хитним интервенцијама	301,195
4232	Компјутерске услуге-одржавање рач.	131,229
4233	Услуге образовања и усавршавања	333,558
4234	Услуге информисања	38,700
4235	Стручне услуге	35,690
4239	Стручне услуге-накнада за рад хранит.	36,954,482
4237	Трошкови репрезентације	194,821
4249	Остале специјализоване услуге	283,867
4251	Текуће поправке и одржавање зграде	172,073
4252	Текуће поправке и одржавање опреме	278,566
4261	Административни материјал	765,828
4263	Матријал за образовање запос.-стручна литература	95,810
4264	Материјал за саобраћај	553,570
4265	Материјал за посебне намене	64,636
4268	Материјал за хигијену	76,651
4721	Накнаде из буџета за децу и породицу ПОР	1,292,601
4723	Накн. из буџета за децу и породицу-екскурзије и матуре	791,605
4822	Таксе	27,196
4821	Регистрација возила	52,096
	<b>УКУПНО:</b>	<b>118,912,767</b>

<b>II</b> <b>СТРУКТУРА РАСХОДА</b> <b>ПО ИЗВОРИМА ПРИХОДА</b>		
	<b>РАСХОДИ ИЗ БУЏЕТА ГРАДА НИША СА ИЗВОРА</b> <b>ФИНАНСИРАЊА 07</b>	
	шифра програм 0902, шифра функције 070	
		Износ у динарима
Економ класификација	Назив класификације	Износ
4111	Трансфери осталим нивоима власти	40,170,796
4121	Трансфери осталим нивоима власти	6,889,291
4144	Солидарна помоћ	1,435,000
4151	Накнада трошкова за превоз	1,154,206
4212	Трошкови грејања	1,180,000
4233	Услуге образовња и усавршавања-окт. Сусрети	137,200
4235	Стручне услуге	94,046
4237	Трошкови репрезентације- округли сто	18,668
4261	Административни материјал	206,294
4726	Накнаде из буџета из буџета у случају смрти	1,251,404
4728	Комуналне бенефиције - Наиссус	13,396,605
4728	Комуналне бенефиције - Јкп Обн	40,534,744
4728	Дистрибуција хране старим и изнемоглим	1,146,087
4728	Социјално становање у заштићеним условима	989,810
47281	Помоћ у кући- Дом здравља	541,125
472931	Једнокртне помћи - Град	42,313,913
472931	Увећана једнократна помоћ	5,072,000
472931	Једнокртне помћи - ГО Пантелеј	2,000,000
472931	Једнократна помоћ- ГО Палилула	4,856,000
472931	Једнократна помоћ - ГО Медијана	2,990,000
472931	Једнократна помоћ- ГО Црвени Крст	3,286,000
472931	Једнократне помоћи - ГО Нишка Бања	813,000
5211	Набавка основних средстава	376,309
	УКУПНО:	170,852,498

**III**  
**СТРУКТУРА РАСХОДА**  
**ПО ИЗВОРИМА ПРИХОДА**

<b>РАСХОДИ ИЗ ОСТАЛИХ ИЗВОРА СА ИЗВОРА ФИНАНСИРАЊА 08</b>		
ШИФРА ПРОГРАМА 0902, ШИФРА ФУНКЦИЈЕ 070		
		Износ у динарима
Економ класификација	Назив класификације	Износ
4141	Накнаде за боловање преко 30 дана	2,150,811
4141	Накнаде за породилско боловање	1,720,291
4235	Уговор о делу са Амита -снага пријатељства	337,500
	<b>УКУПНО:</b>	<b>4,208,602</b>

**УКУПНИ ТЕКУЋИ РАСХОДИ**  
**За период 01.01.2019 - 31.12.2019. год.**

<b>I</b>	<b>Из буџета Републике</b>	<b>118,912,767</b>
<b>II</b>	<b>Из буџета Града Ниша</b>	<b>170,852,498</b>
<b>III</b>	<b>Остали расходи</b>	<b>4,208,602</b>
<b>УКУПНИ РАСХОДИ:</b>		<b>293,973,867</b>
<b>РЕКАПИТУЛАЦИЈА</b>		
<b>ТЕКУЋИ ПРИХОДИ.....</b>		<b>293,980,193</b>
<b>ТЕКУЋИ РАСХОДИ И ИЗДАЦИ .....</b>		<b>293,973,867</b>
<b>БУЏЕТСКИ СУФИЦИТ.....</b>		<b>6,326</b>

Буџетски суфицит у износу 6.326 динара се преноси у 2020 години на извору 015 - наменски опредељена средства од другог нивоа власти за ек. Класификацију 414419 солидарна помоћ

ШЕФ РАЧУНОВОДСТВА

*Миле Јаскић*

