

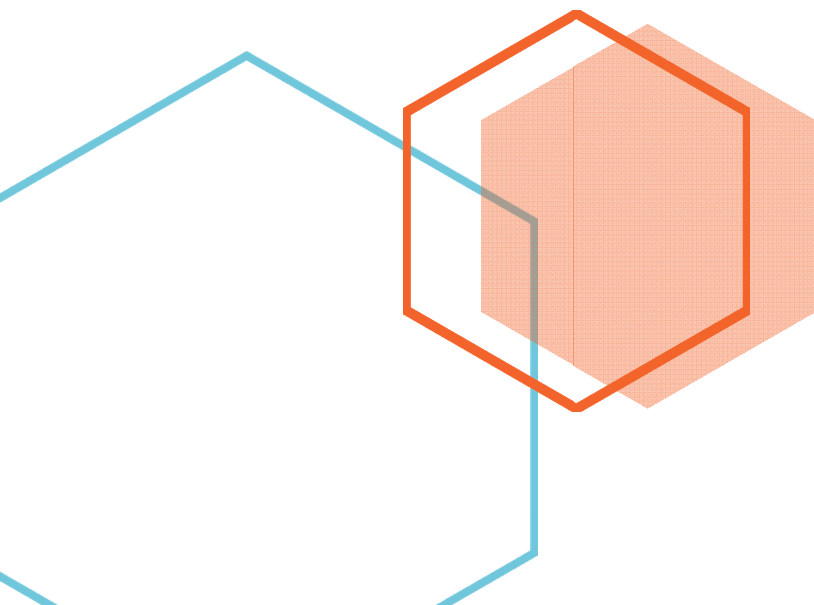
Primljeno: 09.03.2018			
Org.	Broj	Prilož	Taksa
01	472/2		



Извештај о раду за 2017. годину

са финансијским извештајем

Извештај о раду центра за социјални рад „Свети Сава“ Ниш са финансијским извештајем за 2017. годину





Уводни део

ОСНОВНЕ ИНФОРМАЦИЈЕ О ЦЕНТРУ ЗА СОЦИЈАЛНИ РАД

- ЦЕНТАР ЗА СОЦИЈАЛНИ РАД - "СВЕТИ САВА" - НИШ
- МЕСТО (ОПШТИНА/ГРАД - НИШ
- ГОДИНА ОСНИВАЊА - 1961. година
- ДИРЕКТОР - ЗОРАН ЈОВИЋ
- Е-МАИЛ - PLANIRANJEIRAZVOJ@CSR-NIS.RS
- АДРЕСА И ПОШ. БРОЈ - СВЕТОЗАРА МАРКОВИЋА БР. 41, 18 000 НИШ
- ТЕЛЕФОНИ / FAX - 018/248439, 018/515631

ПРЕДМЕТ ИЗВЕШТАЈА

ПРЕДМЕТ ИЗВЕШТАВАЊА ЈЕ ПРЕГЛЕД ОСТВАРИВАЊА ПРАВА КОРИСНИКА И ПРУЖЕНИХ УСЛУГА У СКЛАДУ СА ЗАКОНИМА И ДРУГИМ ЗАКОНСКИМ ПРОПИСИМА ПО КОЈИМА ПОСТУПАМО У РАДУ. ПРЕДМЕТ ПРЕДСТАВЉА ПРИКАЗ ФУНКЦИОНИСАЊА ЦЕНТРА ЗА СОЦИЈАЛНИ РАД ТОКОМ 2017. ГОДИНЕ.

ОБИМ И ВРСТЕ ПОСЛОВА, БРОЈ КОРИСНИКА, ПРУЖЕНЕ МЕРЕ И УСЛУГЕ, БРОЈ ЗАПОСЛЕНИХ, ПРОСТОР, ОПРЕМА, ПЛАНИРАНО И РЕАЛИЗОВАНО У ИЗВЕШТАЈУ ПРЕДСТАВЉАЈУ РЕАЛНО СТАЊЕ РАДА ТОКОМ 2017. ГОДИНЕ.



ОСНОВНА СОЦИО-ЕКОНОМСКА ОБЕЛЕЖЈА ГРАДА НИША

Град Ниш је један од најстаријих градова на Балкану. Трећи је град по величини у земљи после Београда и Новог Сада. Њему гравитира целокупна Јужна и Источна Србија. Највећи је Град централне Србије и представља седиште Нишавског управног округа коме припадају Град Ниш и општине Алексинац, Гаџин Хан, Дољевац, Мерошина, Ражањ и Сврљиг. Укупан број становника који живе на овом подручју износи 373.404. Сам Град Ниш, чије је средиште градско насеље Ниш, се састоји од пет градских општина : *Медијана, Палилула, Пантелеј Црвени Крст Нишка Бања.*

У градским насељима Града Ниша живи 72% укупног становништва, док 28% живи у приградским и сеоским насељима. Односно према урбано – руралној структури 2/3 становника чини градско, а 1/3 сеоско становништво. Наша села су демографски старија од градова услед деценијских миграција од села ка граду.

	Број становника							
	1948	1953	1961	1971	1981	1991	2002	2011
Град Ниш	109 280	122 100	148 354	195 362	232 563	248 086	250 518	260 237
Градска	48 206	57 757	80 703	127 395	161 180	179 828	180 068	187 544
Остала	61 074	64 343	67 651	67 967	71 383	68 258	70 450	72 693

До Пописа 1971. године број становника, који је живео у приградским и сеоским срединанама је био процентуално заступљенији, у односу на становништво које живи у градској средини. Од тог периода бележи се пораст становника, који живе у Граду. Поткрепљено подацима са Пописа број становника који живи у градској средини 1961. године је износио 54%, а на основу података са Пописа из 2011. године број становника, који живи у градском подручју износи 72%.

Мрежу насеља чини 72 насеља, од тога 71 је насељено, а једно насеље, село Коритњак, нема више ни једног стално насељеног становника. Село Манастир има свега три становника, Раутово осам, Радикина Бара двадесет, Равни До двадесет седам и Куновица тридесет једног становника. Више од половине становништва Ниша је аутохтоно, а 47,4% становништва спада у тзв. категорију „досељеничког“. У последњих неколико година су увећане дневне миграције из села у град.

Заступљеност старих људи од 65 и више година живота у Граду Нишу расте, из године у годину, на рачун радно способног становништва. Још у 2002. години, подаци са Пописа су

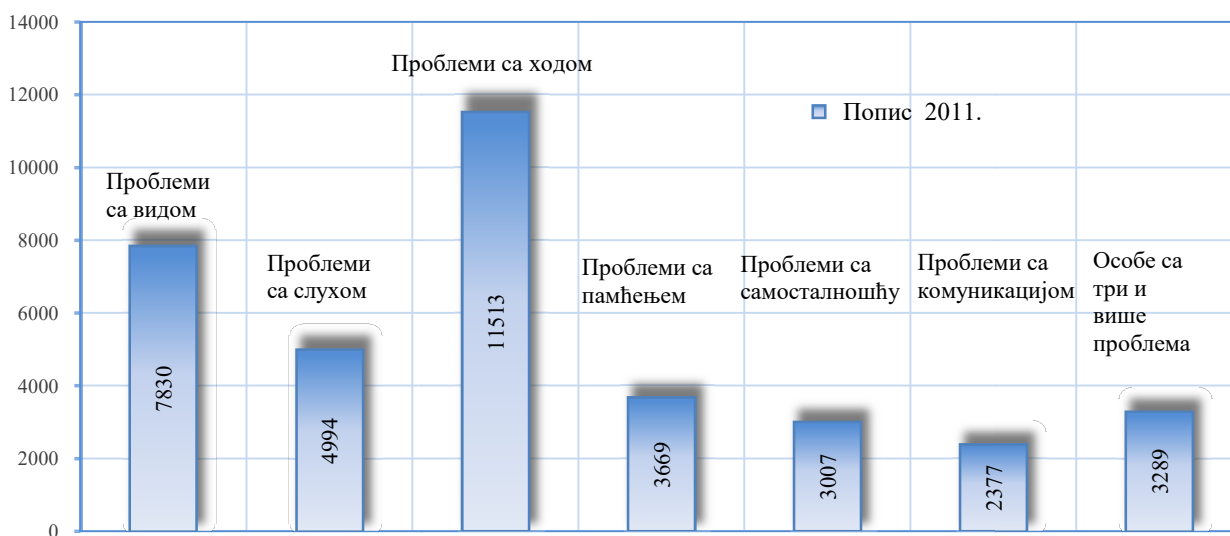


показивали да је први пут у историји Србије број становника старијих од 65 година премашио број млађих од 18 година“¹

Кад говоримо о становништву истичемо да становништво Србије спада у најстарије европске и светске популације, са даљом негативном демографском тенденцијом. Процес демографског старења има две карактеристике, са једне стране смањење удела младих, а са друге повећање удела старих. Оно што условљава овај процес је вишегодишња недовољна репродукција становништва. Тренутно у Србији, Београд, Нови Сад и Ниш, могу да покрију губитак становништва изазваног већим бројем умрлих од броја рођених досељавањем људи из мањих градова, односно из мањих средина. На основу свега изнетог на нашим просторима имамо нарушену социјалну равнотежу.

Од укупног броја становника број особа са одређеном врстом инвалидитета износи, процентуално изражен 7.37%. Од укупног броја особа са инвалидитетом 57.35% су жене.

Најчешће сметње које имају особе са инвалидитетом су потешкоће, односно проблеми у ходу. Са овим проблемима живи чак 59.99% особа, затим висок проценат особа са инвалидитетом има проблема са видом.



ГРАФИКОН: Особе са инвалидитетом према врсти проблема²

У периоду 1999-2016. године за Град Ниш је карактеристичан негативни природни прираштај, који се бележи из године у годину. Стопа броја умрлих је била највећа 2015. и износила је 13 умрлих на 1000 становника, односно те године је у Нишу преминуо 991 становник, од свега 2.364 рођених беба. 2016. године је преминуло 836 становника, тако да је природни прираштај био и даље негативан и износио је -3.2. Бројчано исказано у 2016. години је рођено 2.448 беба, а умрло је 3.284 грађана. Најтежа ситуација, кад је негативни природни прираштај

¹ Вид Пејчак, „Старе особе у светлу друштвених промена“, Социјална мисао, бр.50, стр 88

² Преузето из Статистичког годишњака Града Ниша 2016.



у питању, је у градским општинама *Нишка Бања* и *Црвени Крст*.

Министар за демографију и популациону политику је у изјави за новосадски „Дневник“ рекла да је у 2016. години забележен неславни рекорд на нивоу земље, односно да се те године родио најмањи број беба од кад статистика бележи те податке. На негативну демографску слику утиче више фактора, који захтевају велике напоре у делу превазилажења тренутне ситуације³.

Број разведених бракова у току 2016. године је износио “свега” 22.1%. У периоду од 2011. до 2016. проценат разведених бракова се кретао од 30.8 до 36.2%, тако да се у 2016. бележи евидентан пад броја развода.

УПОРЕДНИ ПРЕГЛЕД БРОЈА ДОМАЋИНСТАВА ПО ПОПИСИМА

	Број домаћинства							
	1948	1953	1961	1971	1981	1991	2002	2011
Град Ниш	27798	29935	39808	56581	72298	78007	85269	89903
Градска	8500	9011	12391	19772	26126	28259	30398	30680

На основу података са последњег Пописа, од укупног броја домаћинства градска домаћинства, у односу на податке са последњег Пописа рађеног 2011. године, чине 34% што је процентуално изражено за 2% мање у односу на претходни Попис рађен 2002.

Просечан број чланова домаћинства износи 2011. године 2.9, док је код претходних Пописа он износио и 4.1, 3.7, 3.9 становника. У градској општини *Медијана* је најмањи просечан број чланова у домаћинству и износи 2.7 члана, у *Нишкој Бањи* износи 2.9, *Палилула* и *Пантелеј* имају у просеку три члана у домаћинству, а највећи број чланова у једном домаћинству се бележи и општини *Црвени Крст*.

Кад анализирамо домаћинства која су најугроженија долазимо до податка да су то домаћинства које су у сеоским срединама, и домаћинства из категорије социјално угрожених и рањивих друштвених група...

У Нишу 29.33% породица нема децу, односно 23.128 породица. Са децом живи 55.704 породица. Број једнородитељских породица је у порасту, а посебно једнородитељских породица, где очеви брину о деци.

³ Славица Ђукић Дејановић, –„Све нас је мање“–лист Данас, 11. 2. 2018



Са једним дететом живи 37.78% породица, са своје деце 29.26%, троје 3.09%, а четворо, петоро и више деце има свега 0.53% породица. Највећи број једночланих домаћинстава живи у најурбанизованој ГО *Медијана* и износи 22.85%, док је најмањи број једночланих домаћинстава у ГО *Црвени Крст* и износи 16.24%.

Већинско становништво су Срби, 93.52%. На основу података са задњег Пописа 2011. године Роми су заступљени са свега 2.68%, а претпоставка је да учествују одприлике са 10% у односу на укупан број становника. Након Рома на нашој територији по броју следе Бугари, Македонци и Црногорци.

Разлози за учесталу емиграцију на нашој територији су најчешће економске природе, а осим њих су евидентни образовни, здравствени, етнички, породични, спортски и уметнички.⁴ За нашу средину је карактеристичан висок степен депопулације, изразите миграције, механичко кретање становништва и пражњење унутрашњости.

РЕГИСТРОВАНА ЗАПОСЛЕНОСТ

2015. године у Нишу је било укупно запошљено 69.292 грађана, а 2016. године та бројка је порасла на 75.459 грађана. У 2016. години је 6.167 лица засновало радни однос, што процентуално изражено износи повећање за 8.17%, у односу на претходну годину.

Укупан број незапошљених лица са 31. 12. 2017. године, евидентираних код Националне службе за запошљавање, Филијале у Нишу износи 27.548. Од укупног броја незапошљених 46.5% су жене. 23.9% први пут тражи посао, а 76% је било већ у радном односу, па по други или трећи пут тражи посао. Највећи број евидентираних лица је са средњом стручном спремом, затим следе незапошљена лица са III, VII и I степеном стручне спреме.

Кад говоримо о особама са инвалидитетом, које су пријављене код Филијале у Нишу, највећи проценат је завршио III и IV стручне спреме. Процентуално су заступљенији припадници мушког пола, који су на евиденцији.

- Корисници старосне пензије –	33.118
- Корисници инвалидске пензије –	7.403
- Корисници породичне пензије –	9.227

УКУПНО – 57. 664⁵

По свим основама број пензионера на територији Града Ниша у 2016. години је износио 57. 902 корисника, док је у 2017. Години број пензионера незнатно нижи.

⁴ *Негативни природни прираштај становништва Србије“стр.78, Драгољуб Стоиљковић*

⁵ *Републички фонд за пензијско и инвалидско осигурање, одељења за опште послове-податке број војних пензионера немамо*



ЗАПОСЛЕНИ РАДНИЦИ

Услед одласка у пензију, седам радника је недостајуће у Центру за социјални рад у Нишу. Од тога пет радника са високом стручном спремом је отишло у пензију, три дипл. социјална радника, један педагог, психолог и два радника са средњом стручном спремом.

Један од проблема, који је присутан у нашем Центру је недостајући број водитеља случаја, јер поред осталог што имамо мањак стручних радника, имамо и одређен број радника који нису прошли едукацију за „ вођење случаја“, која је неопходна за стручан рад.

Кад говоримо, односно пишемо о смањењу броја стручних радника, најалармантнија је ситуација код социјалних радника. На нашој територији проценат смањења социјалних радника износи у 2017. години 23. 07%.

Смањивање броја радника у Центру за социјални рад, услед пензионисања, отежава обављање свакодневних послова и доводи до преоптерећења радника. Услед ових отежавајућих околности присутан је синдром сагоревања и доводи се у питање могућност стручног, благовременог, ефикасног и економичног обављања послова у складу са законом, нормативима и стандардима.

УСЛОВИ РАДА

Зграда Центра за социјални рад у Нишу у којој радници обављају своју делатност има 1.152 м² пословног простора, што је недовољно у односу на обим послова и број радника. Центар има 56 канцеларија, а осим наведеног користи се и простори, који су својевремено имали другу сврху. Са врло мало средстава су адаптирани и прилагођени за рад.

Град Ниш је уступио Центру на коришћење простор у самом градском језгру за тзв. „виђење у контролисаним условима“. Овај простор је срећен и прилагођен деци, како би могла да се осећају пријатно приком виђења са другим родитељем. Осим ентеријера који је прилагођен деци, у простору се налази велики број играчака, за различите узрасте деце. Играчке су донација одређених установа из Ниша.

Услови за рад, што се тиче простора, нису усклађени потребама и не омогућавају несметано обављање делатности. Због специфичности послова, који се обављају у Центру за социјални рад, било би неопходно да постоји већи пословни простор, који би поред осталог допринео и већем квалитету рада.

Тренутно би било адекватно решење да се једна од Служби дислоцира, и да се тако делимично превазиђу проблеми који постоје.



ДЕЛАТНОСТ ЦЕНТРА ЗА СОЦИЈАЛНИ РАД

Центар за социјални рад оснива јединица локалне самоуправе. По Закону Центар за социјални рад представља установу социјалне заштите у којој се остварују права, примењују мере, породичне и правне заштите, обезбеђује пружање услуга и обављају и други послови у области социјалне заштите.

Послове који се обављају у Центру за социјални рад, а представљају јавна овлашћења утврђени су Законом о социјалној заштити и Породичним законом, али сем њих у систему социјалне заштите се примењују и други сродни закони и подзаконски прописи.

Центар за социјални рад одлучује о остваривању права корисника утврђених овим законом и о коришћењу услуга социјалне заштите које обезбеђује Република Србија, Аутономна покрајина и јединица локалне самоуправе и врши друге послове утврђене законом и прописима донетим на основу закона.

У складу са актима јединице локалне самоуправе, учествује у пословима планирања и развоја социјалне заштите у јединици локалне самоуправе.

ЈАВНА ОВЛАШЋЕЊА

Центар за социјални рад, у складу са законом:

- процењује потребе и снаге корисника и ризике по њега и планира пружање услуга социјалне заштите;
- спроводи поступке и одлучује о правима на материјална давања и о коришћењу услуга социјалне заштите;
- предузима прописане мере, покреће и учествује у судским и другим поступцима;
- води прописане евиденције и стара се о чувању документације корисника;

Наведени послови се односе на права, односно услуге социјалне заштите о чијем се обезбеђивању стара Република Србија и обављају се као поверени, а организацију рада, нормативе и стандарде стручног рада у вршењу поверених послова прописује министар надлежан за социјалну заштиту.

Послове који се односе на права, односно услуге социјалне заштите о чијем се обезбеђивању стара аутономна покрајина, односно јединица локалне самоуправе Центар за социјални рад обавља у складу са прописом који доноси надлежни орган Аутономне покрајине, односно надлежни орган јединице локалне самоуправе.



Локална самоуправа реализује следеће услуге на локалу:

- дневне услуге у заједници
- услуга подршке за самосталан живот (осим услуге становања уз подршку за самосталан живот за особе са инвалидитетом).
- саветодавно-терапијске и социјално-едукативне услуге, осим саветовања и обуке хранитеља и усвојитеља
- остале услуге социјалне заштите у складу са потребама локалне самоуправе
- једнократне помоћи
- програми рада установа, чији је оснивач јединица локалне самоуправе
- програми унапређења социјалне заштите у јединици локалне самоуправе
- иновативне услуге⁶

ДРУГИ ПОСЛОВИ ЦЕНТРА ЗА СОЦИЈАЛНИ РАД

Центар за социјални рад иницира и развија превентивне и друге програме који доприносе задовољавању индивидуалних и заједничких потреба грађана у области социјалне заштите на територији јединице локалне самоуправе за коју је основан, иницира и развија превентивне и друге програме који доприносе спречавању и сузбијању социјалних проблема и обавља и друге послове у области социјалне заштите, у складу са законом и другим прописима.

Оснивач Центра за социјални рад је јединица локалне самоуправе. Центар за социјални рад може бити основан за територију једне или више јединица локалне самоуправе, о чему одлуку доносе надлежни органи тих јединица локалне самоуправе, а међусобна права и обавезе оснивача уређују се Уговором.

ОСНОВА ЗА ИЗРАДУ ИЗВЕШТАЈА

За израду годишњег Извештаја о раду Центра за социјални рад за 2017. годину полазне основе су нам биле:

- Закон о социјалној заштити
- Породични закон
- Закон о малолетним учиниоцима кривичних дела и кривично правној заштити малолетних лица
- Правилник о Стандардима и раду Центра за социјални рад
- Одлука о правима из области социјалне заштите на територији Града Ниша
- Извештај о раду Центра за социјални рад за 2016. годину
- Програм рада Центра за социјални рад за 2018. годину
- Статистички подаци Управе за привреду, одрживи развој и заштиту животне средине
- Статистички подаци Националне службе за запошљавање-Филијала Ниш
- Правилник о стручним пословима у социјалној заштити⁷

⁶ Одлука о правима из области социјалне заштите на територији Града Ниша



- Правилник о лиценцирању стручних радника у социјалној заштити⁸
- Ревизија Стратегије развоја Града Ниша за период 2009-2020. године
- Стратегија социјалне заштите Града Ниша за период 2015-2020.
- Стратегија за бригу о младима Града Ниша 2015-2020.
- Акциони план одрживог развоја Града Ниша 2015-2020.
- Руководство Града уз Савет за безбедност Града Ниша је одпочело 2016. са радом на доношењу нове Стратегије безбедности за 2017. годину. Један од стручних радника Центра је члан овог Савета, што ће из области социјалне заштите омогућити бољу социјалну безбедност кроз остваривање права на социјалну заштиту и реаговање у случају ванредних ситуација у Граду.

Стратешка документа на националном нивоу:

- Стратегија развоја социјалне заштите
- Стратегија за смањење сиромаштва Републике Србије
- Национална Стратегија о старењу
- Стратегија унапређења положаја особа са инвалидитетом

Осим наведених полазних основа за израду Извештаја о раду Центра за социјални рад за 2017. годину користили смо знања стечена на обукама, едукацијама, семинарима, конференцијама, извештаје супервизора, руководиоца служби и директора Центра.

КОМЕ ЈЕ НАМЕЊЕН ИЗВЕШТАЈ И КО ЋЕ ГА РАЗМАТРАТИ

Годишњи Извештај о раду Центра за социјални рад намењен је Министарству за рад, запошљавање, борачка и социјална питања, Републичком Заводу за социјалну заштиту, Скупштини Града Ниша, Секретаријату за дечију и социјалну заштиту и свима онима којима су подаци из Извештаја потребни.

Извештај о раду Центра за социјални рад разматра Управни одбор Центра. УО ЦСР чине три члана из Града и два радника из установе.

Након извештавања, на Управном одбору, уколико се усвоји Извештај о раду, прослеђује се Скупштини Града и Секретаријату за дечију и социјалну заштиту. Након одређивања датума известилац на Скупштини Града, директор установе, излаже на основу података из Извештаја о пословима који су реализовани током 2017. године и о свим осталим активностима и проблемима током извештајне године. У оквиру излагања на Скупштини Града уз Извештај о раду директор установе извештава и о финансијском пословању установе. Након гласања одборника Скупштине Града Ниша Извештај центра за социјални рад са финансијским извештајем се гласањем усваја или не. Након тога Извештај о раду се

⁷ „Службени гласник РС“, бр.1/2012. и 42/2013.

⁸ „Службени гласник РС“, бр.42/2013 од 14. 5. 2013. године

Извештај о раду



прослеђује у електронски форми Републичком заводу за социјалну заштиту и ресорном Секретаријату.

У области услуга Закон о социјалној заштити је донео велике промене. У области финансирања услуга најзначајнија промена односи се на обавезивање локалних самоуправа да развијају и финансирају услуге у социјалној средини као и увођење система јавних набавки у област социјалних услуга. --

НЕЗАПОСЛЕНА ЛИЦА ПО ПОЛУ, РАДНОМ ИСКУСТВУ – СТЕПЕНУ СТРУЧНЕ СПРЕМЕ И ДРЖАВЉАНСТВУ – 2017. (стање 31.12.)

		Незапослена лица							
		укупно	од тога: жене	према постојању претходног радног искуства				пријављене особе са инвалидитетом	
				први пут траже запослење		били у радном односу			
				свега	од тога: жене	свега	од тога: жене	свега	од тога: жене
Укупно		27548	12813	6586	3040	20962	9773	536	228
Степен стручне спреме	I	4 303	1 378	1 541	584	2 762	794	70	26
	II	155	64	28	19	127	45	10	3
	III	6 168	2 286	967	363	5 201	1 923	207	79
	IV	9 950	5 036	2 266	995	7 684	4 041	178	89
	V	382	70	20	10	362	60	10	1
	VI-1	1 396	778	146	76	1 250	702	13	9
	VI-2	642	400	249	149	393	251	4	2
	VII-1	4 473	2 759	1 361	841	3 112	1 918	44	19
	VII-2	56	29	4	1	52	28	-	-
VIII	23	13	4	2	19	11	-	-	

Од 2008. године стопа незапослености је расла закључно са 2015. годином, када је код Националне службе за запошљавање – Филијала у Нишу, на дан 31. 12. 2015. године евидентирано 32.106 незапослених лица. У односу на 2015. годину број незапослених лица је у сталном паду, због отварања нових радних места у нашем Граду. На дан 31. 12. 2016. евиденција Националне службе за запошљавање пружа податак да је регистровано 30. 676 незапослених лица, а број незапослених у 2017. години износи 27.548 лица.



РЕГИСТРОВАНА ЗАПОСЛЕНОСТ У ГРАДУ НИШУ

Година	Број запослених
2011.	61 849
2012.	61 806
2013.	64 760
2014.	63 070
2015.	68 327
2016.	75459

Број запослених лица, која су евидентирана код Националне службе за запошљавање – Филијала у Нишу од 2012. је у сталном порасту. На основу података из те Службе у односу на 2012. годину дошло је до пораста броја запослених од 18.09% у односу на 2016. годину.

СТАТИСТИЧКИ ПОКАЗАТЕЉИ РАДА ЦЕНТРА

Центар за социјални рад као надлежни орган у првостепеном поступку по Закону о општем управном поступку врши пријем захтева грађана у свим поступцима којим је предвиђено да се примењује ЗУП, као и пријем захтева у вануправном поступању. Након решавања свих ових захтева за које постоје одређени рокови, грађани односно корисници имају право жалбе другостепеном органу тј. Министарству за рад, запошљавање, борачка и социјална питања за она права из надлежности јавних овлашћења или Секретаријату за дечију и социјалну заштиту Града Ниша у поступцима по Одлуци о локалним правима из области социјалне заштите на територији Града Ниша.

Подносци грађана по свим врстама (предмети по ЗУП-у по захтеву странке, по службеној дужности и вануправни предмети) се евидентирају и обрађују у наменском софтверу за вођење евиденције и документације у центрима за социјални рад „Интеграл“ дуги из година.

Број поднесака и анализа врши се потпуно аутоматски по захтеваном обрасцу ЗУП-у 1, по коме се добија број пренетих, поднетих, решених и нерешених предмета у току године. Такође анализира се и начин решавања поднесака (усвајање, одбијање, одбацивање, обустављање). Са обзиром на обимност и структуру врста и класа предмета, у овом извештају приказују се подаци најбитнијих права из области јавних овлашћења и локалних права о Одлуци¹.

Извештај о раду



Број новопримељених предмета у 2017. години по захтеву странке је 19.181, док је број предмета по службеној дужности 4.558. Број предмета у вауправном поступку броји 6.583, што укупно чини 30.322 примљених захтева. Дневно, у писарници Центра се примало од 110-120 предмета. Имајући у виду да Центар осим обавезе да ради по ЗУП-у истовремено примењује и Правилник о вођењу евиденције и документације, који са своје стране захтева унос пријемног листа и уколико се ради о насиљу или сумњи на насиље унос обрасца пријаве насиља, о чему ће бити речи у следећим редовима.

БРОЈ И КРЕТАЊЕ КОРИСНИКА

Укупан број корисника у регистру ЦСР на активној евиденцији у 2017. према старости и полу						
Корисници по узрасту	Број корисника на активној евиденцији у току извештајног периода (01.01.2017. - 31.12.2017.)			Број корисника на активној евиденцији 31.12.2017.		
	М	Ж	Укупно	М	Ж	Укупно
Деца (0-17)	4636	3920	8556	3541	3055	6596
Млади (18-25)	1692	2093	3785	1205	1528	2733
Одрасли (26-64)	10463	11608	22071	8566	9480	18046
Старији (65 и више)	1514	2611	4125	1236	2062	3298
Укупно	18305	20232	38537	14548	16125	30673

На активној евиденцији Центра током 2017. године је било 38. 537 корисника. Жене су биле заступљене са 53% у укупном броју корисника, у односу на број мушкараца, који је процентуално изражен износио 47%. Једино је у старосној категорији деце било више деце припадника мушког пола, односно дечака за 15.44%, у односу на девојчице. У свим осталим старосним категоријама су заступљеније жене.

Корисници на активној евиденцији ЦСР у 2017. години према пребивалишту корисника, полу и старости									
Старосне групе	Градско			Остало			Укупно М	Укупно Ж	Укупно
	М	Ж	Укупно	М	Ж	Укупно			
Деца (0-17)	3658	3009	6667	978	911	1889	4636	3920	8556
Млади (18-25)	1328	1641	2969	364	452	816	1692	2093	3785
Одрасли (26-64)	8040	9374	17414	2423	2234	4657	10463	11608	22071
Старији (65 и више)	1137	1981	3118	377	630	1007	1514	2611	4125
УКУПНО	14163	16005	30168	4142	4227	8369	18305	20232	38537

Корисници на активној евиденцији ЦСР у 2017. години према пребивалишту корисника углавном живе на подручју Града Ниша, њих 78.2%. У сеоским и приградским срединама

Извештај о раду



живи 21.8%. Према пребивалишту корисника становници старији од 65 година, који живе у приградским и сеоским срединама су заступљени са 12%. Корисници мушког пола, који се налазе на активној евиденцији Центра, старији од 65 година, а живе на селу или у приградским насељима су процентуално заступљени са 40%, док је проценат жена старијих од 65 година 60%.

Број деце на активној евиденцији ЦСР у току 2017. године и на дан 31.12.2017. године према узрасту и полу						
Узрасне групе	Укупан број деце у 2017. год.			Број деце на дан 31.12.2017.године		
	М	Ж	УКУПНО	М	Ж	УКУПНО
0 - 2	518	448	966	408	367	775
3 - 5	697	677	1374	526	510	1036
6 - 14	2297	1925	4222	1785	1510	3295
15-17	1124	870	1994	822	668	1490
УКУПНО	4636	3920	8556	3541	3055	6596

Број пунолетних лица на активној евиденцији ЦСР у току 2017. године и на дан 31.12.2017. године према узрасту и полу						
Узрасне групе	Укупан број у 2017. год.			Број на дан 31.12.2017.године		
	М	Ж	УКУПНО	М	Ж	УКУПНО
18 - 25	1692	2093	3785	1205	1528	2733
25 - 69	9145	10813	19958	7466	8811	16277
60 - 64	1318	795	2113	1100	669	1769
65 - 69	436	512	948	356	431	787
70 - 80	513	922	1435	428	770	1198
81 – год.	565	1177	1742	452	861	1313
УКУПНО	13669	16312	29981	11007	13070	24077

У укупном броју корисника на активној евиденцији Центра, кад анализирамо број пунолетних лица, на дан 31.12.2017. године он износи 24.077 корисника. Као и у предходним извештајним периодима највећим делом су заступљени одрасли корисници, са 67%, затим категорија деце, старих и младих.

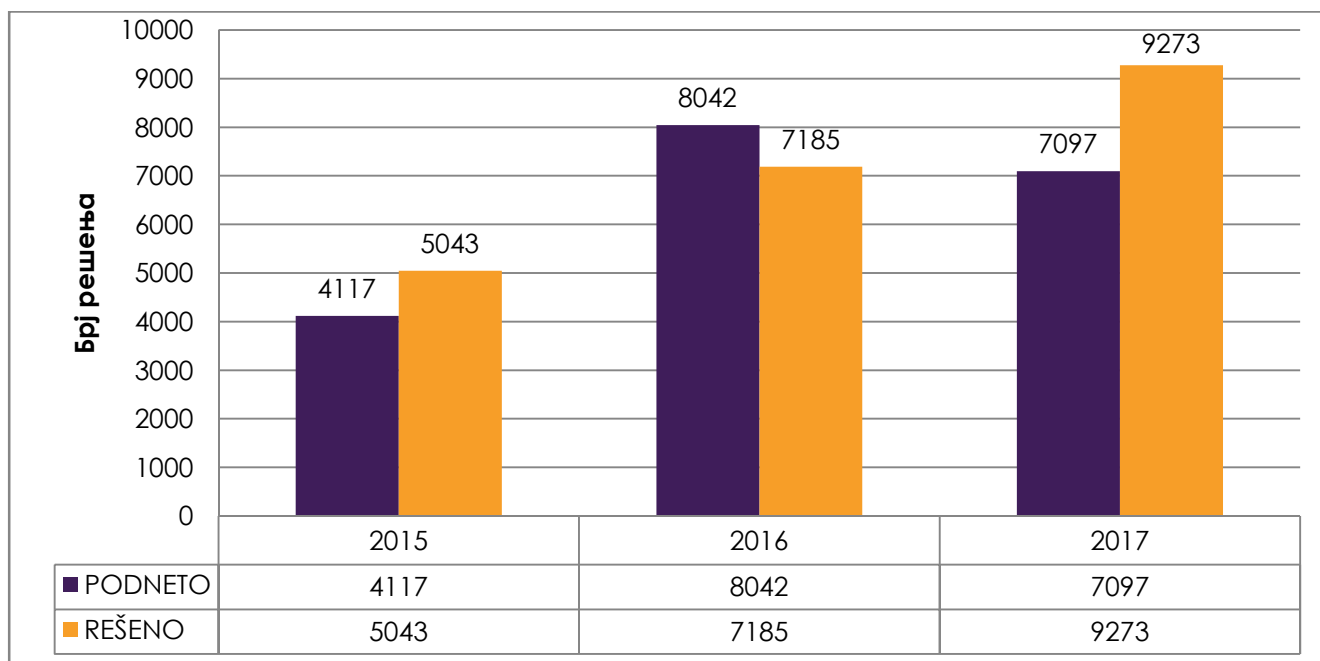
У 2017. години број поднесака по захтеву странке за једнократну новчану помоћ је 5.428, док је по службеној дужности (поднесци општинских комисија за социјална питања) 1.669 што укупно износи 7.097 поднетих захтева за ЈНП.



КРЕТАЊЕ КОРИСНИКА ЈЕДНОКРАТНИХ НОВЧАНИХ ПОМОЋИ У 2017.

СТАТИСТИКА ДОНЕТИХ РЕШЕЊА ЗА НОВЧАНЕ ПОМОЋИ ЗА ПЕРИОД	01/01/2017 - 31/12/2017.	
Напомена: један исти носилац се може наћи у различитим класама што треба имати у виду приликом интерпретирања резултата.		
Врста права / Разлог	Бр. носилаца	Бр. решења
намирнице (храна, средства за хигијену и сл.)	227	304
неопходне ствари (апарати, намештај и сл.)	2	2
огрев	26	26
уџбеници / школски прибор / екскурзија и сл.	31	33
одећа, обућа и сл	19	19
лекови / лекарске услуге	929	1333
превоз	21	24
побољшање стамбених услова	117	218
трошкови пролазника	2	2
друге потребе	353	366
по одлуци ИО Општине Палилула	244	249
по одлуци ИО Општине Црвени Крст	295	320
по одлуци ИО Општине Медијана	430	505
по одлуци ИО Општине Пантелеј	144	177
по одлуци ИО Општине Нишка Бања	93	97
услови нису испуњени	22	22
ЈЕДНОКРАТНА ПОМОЋ	2955	3697
добровољно радно ангажовање	846	2860
УПУТ ЗА ДОБРОВОЉНО РАДНО АНГАЖОВАЊЕ	846	2860
добровољно радно ангажовање	760	2599
НАКНАДА ЗА ДОБРОВОЉНО РАДНО АНГАЖОВАЊЕ	760	2599
смрт једног или више чланова породице	85	88
ТРОШКОВИ САХРАНЕ	85	88
лекови / лекарске услуге	19	20
побољшање стамбених услова	4	4
смрт једног или више чланова породице	3	3
друге потребе	2	2
ИНТЕРВЕНТНА НОВЧАНА ПОМОЋ	28	29
Укупно (носиоца – решења)	4674	9273
Ук. бр. носилаца (лица) - види напомену	3387	
Ук. бр. носилаца са оствареним правом - види напом.	3376	

Може се закључити да је Центар у току 2017. год. ажурно исплаћивао захтеве за једнократне новчане помоћи у складу са приливом средстава, па је реализовао и један не мали број решења из претходног периода, како би сви грађани, који су поднели захтеве за овај вид социјалне заштите, били сагледани.



Гледано у трогодишњем периоду, кретање броја поднетих захтева за једнократним новчаним помоћима (урачунавајући и радна ангажовања о којима ће бити дат посебан приказ) је показало одређен тренд пада броја захтева у периоду од 2016. године. Закључно са 2017. годином, с тим што је дошло до пораста у делу решавања броја захтева. То се може тумачити благим побољшавањем стања и растом ефикасности у раду и материјалној подршци грађана кроз овај вид помоћи.

РАДНО АНГАЖОВАЊЕ КАО ВИД МАТЕРИЈАЛНЕ ПОДРШКЕ НЕЗПОСЛЕНИМ ЛИЦИМА

Принцип помоћи до самопомоћи је један од основних методолошких принципа социјалног рада са лицима у стању социјалне потребе, посебно са лицима која се налазе у материјално лошем положају. Радно ангажовање које је практично патентирано у Нишу као вид проактивне социјалне политике још пре 10 година, на дужи стазе је требало да доведе до повећања шанси да корисници од пасивних примаоца помоћи, пређу у категорију запослених или привремено запослених управо у институцијама или установама где су били на радном ангажовању.

У односу на 2016. годину у 2017. години дошло је до смањења броја радно ангажованих лица за 7.6%.

Година	Број лица	Број решења
2016.	824	2.765
2017.	760	2.599



БРОЈ И КРЕТАЊЕ КОРИСНИКА СУБВЕНЦИОНИРАНОГ ПЛАЋАЊА КОМУНАЛНИХ УСЛУГА

Година	Број породица
2016.	4.118
2017.	3.815

Просечни број породица - корисника субвенција у току 2016-2017., такође показује благи тренд пада. Процентуално изражено за 7.3%.

БРОЈ И КРЕТАЊЕ КОРИСНИКА БЕСПЛАТНОГ ОБРОКА

Година	Број породица
2016.	1.329
2017.	1.266

Број породица - корисника бесплатног оброка такође је у паду, а пад износи 4.7%.

БРОЈ И КРЕТАЊЕ КОРИСНИКА ПОПУСТА НА ЕЛЕКТРИЧНУ ЕНЕРГИЈУ

Тренд раста у 2017. у односу на 2016. годину има једино субвенција на плаћање рачуна за утрошак електричне енергије. Раст се јавља пре свега због чињенице да је ова врста услуге, односно материјалне подршке породицама са лошим материјалним статусом, актуелизована, јер су многе породице због увећаних рачуна за даљинско грејање принуђене да користе грејање електричних грејних тела.

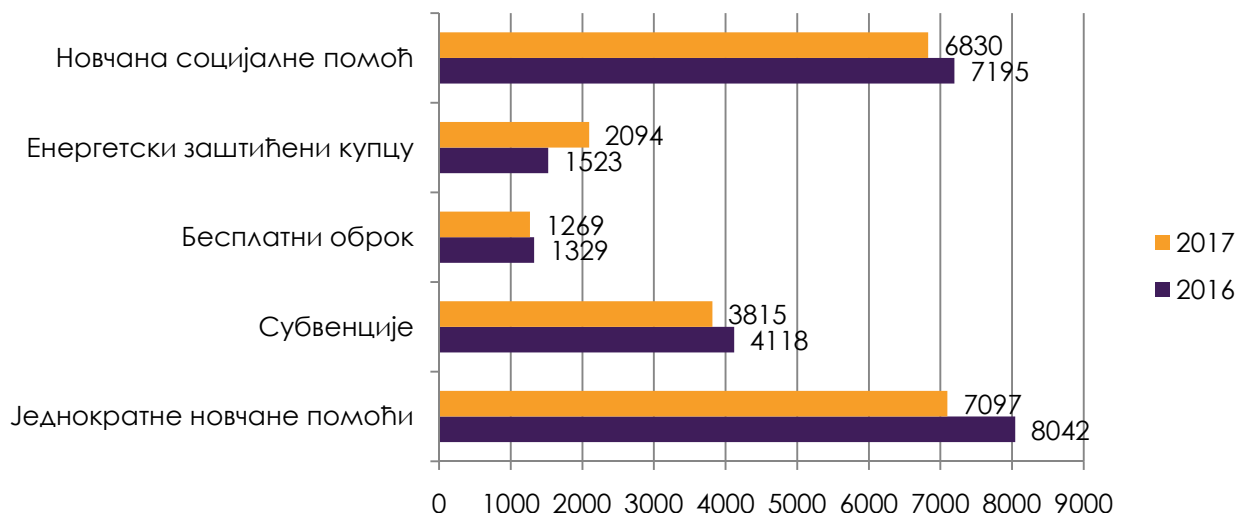
Година	Број породица
2016.	1.523
2017.	2.094

УПОРЕДНИ ПРИКАЗ КРЕТАЊА КОРИСНИКА МАТЕРИЈАЛНЕ ПОДРШКЕ У ПЕТ КАТЕГОРИЈА

	2016.	2017.
Једнократне новчане помоћи	8.042	7.097
Субвенције	4.118	3.815
Бесплатни оброк	1.329	1.269
Енергетски заштићени купцу	1.523	2.094
Новчана социјалне помоћ	7.195	6.830

Закључак је да се упоређивањем пет основних категорија материјалне подршке породицама на територији Града Ниша, постоји тренд пада броја корисника (породица) у четири од пет категорија.

Извештај о раду



БРОЈ СЛУЧАЈЕВА НАСИЉА

Посебно важна групација корисника Центра за социјални рад, су жртве насиља. Учесталост појаве насиља у породицама и степен интензитета испољеног насиља, изашао је из оквира деловања Центра и због указане потребе донет је посебан Закон о спречавању насиља којим се активно укључују и други системи државе. Тако је новим Законом посебно активно и важно мести додељено полицијским управама, центрима за социјални рад, тужилаштвима и судовима. У поступцима заштите жртава насиља, а ради хитности и ефикасности, полицијска управа има овлашћења и дужност да одмах изрекне заштитну меру како би живот, здравље и безбедност жртве били моментално заштићени. Центар је од почетка укључен у цео поступак и након изрицања заштитне мере наставља поступак који је и до новог Закона водио до краја. Како је Закон о спречавању насиља ступио на снагу од 01.06.2017. године важно је проанализирати податке који су дати у табелема у наставку. Број случајева у 2016. години дат је ради поређења са бројем у периоду након доношења новог Закона.

СТАТИСТИКА СЛУЧАЈЕВА НАСИЉА ЗА ПЕРИОД:		01/01/2016	31/12/2016	
* ПРЕМА ЖРТВАМА НАСИЉА				
		ПОЛ ЖРТВЕ		
		М	Ж	УКУПНО
ДОМИНАНТНИ ОБЛИК НАСИЉА				
1	ДЕЦА			
1	ФИЗИЧКО НАСИЉЕ	13	15	28
2	ПСИХИЧКО НАСИЉЕ	4	3	7
3	СЕКСУАЛНО НАСИЉЕ	1	1	
4	ГРУБО ЗАНЕМАРИВАНЈЕ	2	1	3
ЗБИР	ДЕЦА	19	20	39
2	МЛАДИ			
1	ФИЗИЧКО НАСИЉЕ	8	11	19

Извештај о раду



	2	ПСИХИЧКО НАСИЉЕ	11	11	
	3	СЕКСУАЛНО НАСИЉЕ	1	1	
ЗБИР	МЛАДИ		8	23	31
3	ОДРАСЛИ				
	1	ФИЗИЧКО НАСИЉЕ	29	148	177
	2	ПСИХИЧКО НАСИЉЕ	13	81	94
ЗБИР	ОДРАСЛИ		42	229	271
4	СТАРИЈИ				
	1	ФИЗИЧКО НАСИЉЕ	22	21	43
	2	ПСИХИЧКО НАСИЉЕ	8	18	26
	3	СЕКСУАЛНО НАСИЉЕ		1	1
ЗБИР	СТАРИЈИ		30	40	70
УКУПНО			99	312	411

Гледајући период 2017. године. до доношења Закона видимо број од 152 случаја насиља које је центар за социјални рад узео у рад .

СТАТИСТИКА СЛУЧАЈЕВА НАСИЉА ЗА ПЕРИОД:			ДО 31/05/2017		
* ПРЕМА ЖРТВАМА НАСИЉА			Пол жртве		
			ДОМИНАНТНИ ОБЛИК НАСИЉА		
			М	Ж	Укупно
1	ДЕЦА				
	1	ФИЗИЧКО НАСИЉЕ	3	1	4
	2	ПСИХИЧКО НАСИЉЕ	1	1	2
	3	СЕКСУАЛНО НАСИЉЕ		1	1
ЗБИР	ДЕЦА		4	3	7
2	МЛАДИ				
	1	ФИЗИЧКО НАСИЉЕ	4	9	13
	2	ПСИХИЧКО НАСИЉЕ	1	1	2
ЗБИР	МЛАДИ		5	10	15
3	ОДРАСЛИ				
	1	ФИЗИЧКО НАСИЉЕ	12	77	89
	2	ПСИХИЧКО НАСИЉЕ	4	17	21
ЗБИР	ОДРАСЛИ		16	94	110
4	СТАРИЈИ				
	1	ФИЗИЧКО НАСИЉЕ	2	12	14
	2	ПСИХИЧКО НАСИЉЕ	3	2	5
ЗБИР	СТАРИЈИ		5	14	19
5		И КОРИСНИЦИ НЕПОЗНАТЕ СТАРОСТИ			
	2	ПСИХИЧКО НАСИЉЕ		1	1
ЗБИР		И КОРИСНИЦИ НЕПОЗНАТЕ СТАРОСТИ		1	1
УКУПНО			30	122	152

Након доношења новог Закона о спречавању насиља број се утростручио за исти период од 6 месеци, дакле од 01. јуна до 31. децембра 2017. године и порастао на 448.

Извештај о раду



СТАТИСТИКА СЛУЧАЈЕВА НАСИЉА ЗА ПЕРИОД:			од 31.12.2017		
* ПРЕМА ЖРТВАМА НАСИЉА			ПОЛ ЖРТВЕ		
		ДОМИНАНТНИ ОБЛИК НАСИЉА	М	Ж	УКУПНО
1	ДЕЦА				
	1	ФИЗИЧКО НАСИЉЕ	5	11	16
	2	ПСИХИЧКО НАСИЉЕ	2	4	6
ЗБИР	ДЕЦА		7	15	22
2		МЛАДИ			
	1	ФИЗИЧКО НАСИЉЕ	3	22	25
	2	ПСИХИЧКО НАСИЉЕ	1	16	17
ЗБИР	МЛАДИ		4	38	42
3	ОДРАСЛИ				
	1	ФИЗИЧКО НАСИЉЕ	29	113	142
	2	ПСИХИЧКО НАСИЉЕ	29	143	172
	3	СЕКСУАЛНО НАСИЉЕ		1	1
ЗБИР	ОДРАСЛИ		58	257	315
4	СТАРИЈИ				
	1	ФИЗИЧКО НАСИЉЕ	14	21	35
	2	ПСИХИЧКО НАСИЉЕ	11	22	33
	5	ЕКОНОМСКО НАСИЉЕ	1		1
ЗБИР	СТАРИЈИ		26	43	69
УКУПНО			95	353	448

Дакле, бројчано исказано број случајева насиља у 2017. години износи 600, у односу на 2016. годину, када је број случајева насиља износио 448. Процентуално исказано пораст насиља на годишњем нивоу износи 25.3%. То није само резултат објективног повећања насиља у породици, већ и ефикасност у евидентирању и процесуирању насилника укључивањем полицијских органа и органа правосуђа. Центар за социјални рад је и даље укључен у цео поступак од почетка до краја, од пријаве насиља, присуства саслушању насилника и жртве у ПУ, изрицању заштитних мера, присуству састанцима координационог тела (тужилаштво, ПУ, ЦСР), до спровођења мера заштите и подршке жртвама насиља.

Извештај о раду



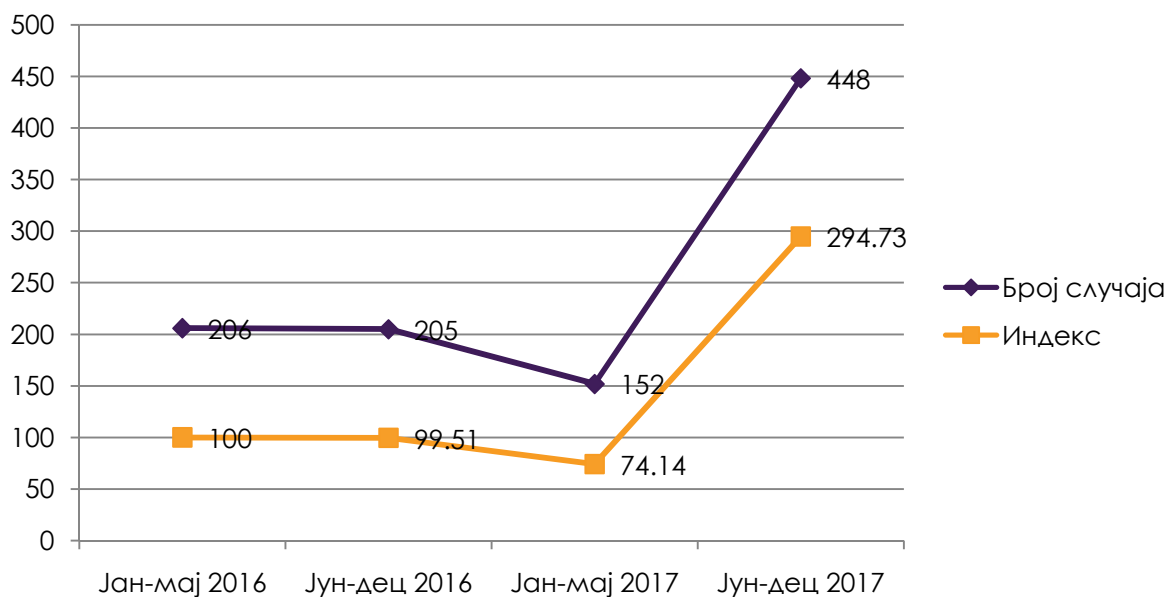
STATISTIKA SLUČAJEVA NASILJA ZA PERIOD:		01/01/2017	31.12.2017		
* ПРЕМА ЖРТВАМА НАСИЉА					
		ПОЛ ЖРТВЕ			
ДОМИНАНТНИ ОБЛИК НАСИЉА		М	Ж	УКУПНО	
1	ДЕЦА				
	1	ФИЗИЧКО НАСИЉЕ	8	12	20
	2	ПСИХИЧКО НАСИЉЕ	3	5	8
	3	СЕКСУАЛНО НАСИЉЕ		1	1
ЗБИР	ДЕЦА	11	18	29	
2	МЛАДИ				
	1	ФИЗИЧКО НАСИЉЕ	7	31	38
	2	ПСИХИЧКО НАСИЉЕ	2	17	19
ЗБИР	МЛАДИ	9	48	57	
3	ОДРАСЛИ				
	1	ФИЗИЧКО НАСИЉЕ	41	190	231
	2	ПСИХИЧКО НАСИЉЕ	33	160	193
	3	СЕКСУАЛНО НАСИЉЕ		1	1
ЗБИР	ОДРАСЛИ	74	351	425	
4	СТАРИЈИ				
	1	ФИЗИЧКО НАСИЉЕ	16	33	49
	2	ПСИХИЧКО НАСИЉЕ	14	24	38
	5	ЕКОНОМСКО НАСИЉЕ	1		1
ЗБИР	СТАРИЈИ	31	57	88	
5	И КОРИСНИЦИ НЕПОЗНАТЕ СТАРОСТИ				
	2	ПСИХИЧКО НАСИЉЕ		1	1
ЗБИР	И КОРИСНИЦИ НЕПОЗНАТЕ СТАРОСТИ		1	1	
УКУПНО		125	475	600	

Извештај о раду



		СТАТИСТИКА ХИТНИХ МЕРА ЗА ПЕРИОД:	01/01/2017	ДО	31/12/2017
		* У ОДНОСУ НА ЖРТВЕ НАСИЉА			
			ПОЛ ЖРТВЕ		
	Орган		М	Ж	Укупно
1 ПС	Полицијски службеник				
	1	мера привременог удаљења учиниоца из стана	16	70	86
	2	мера привремене забране учиниоцу да контактира жртву насиља и прилази јој	29	187	216
Свега:	1 ПС	Полицијски службеник	45	257	302
2 ОС	Основни суд				
	1	мера привременог удаљења учиниоца из стана	8	38	46
	2	мера привремене забране учиниоцу да контактира жртву насиља и прилази јој	15	103	118
Свега:	2 ОС	Основни суд	23	141	164
		УКУПНО	68	398	466

ПЕРИОД	БРОЈ СЛУЧАЈА	ИНДЕКС
Јан-мај 2016.	206	100.00
Јун-дец 2016.	205	99.51
Јан-мај 2017.	152	74.14
Јун-дец 2017.	448	294.73





Не само због повећања обима послова, малог броја извршилаца, недовољне техничке опремљености и недовољне обучености, посебно младих стручних радника Центра, очекујемо одређене потешкоће у раду током 2018. године.

ПРОБЛЕМИ У РАДУ ЦЕНТРА ЗА СОЦИЈАЛНИ РАД ЧИНЕ:

- Недовољан број стручних радника
- Недовољан број супервизора, у односу на број стручних радника
- Недовољан пословни простор
- Немогућност адекватног збрињавања одраслих лица, која се налазе у ризику
- Немогућност збрињавања жртава трговине људима
- Неопходна већа средства за материјалне трошкове
- Развој недостајућих услуга
- Квалитетнија сарадња социјалне заштите и цивилног сектора
- Проширење капацитета услуга које постоје на нашој територији
- Стална потреба за континуираним стицањем нових сазнања
- Недовољан број компјутера са лиценцираним software (Microsoft Windows) и штампача, који су неопходни за рад

Како би се на што професионалнији начин обављао посао у Центру за социјални рад неопходно је да се настави и развија сарадња са свим актерима, који имају значај у делу постизања што бољег квалитета у раду.

Директор

Зоран Јовић





**ФИНАНСИЈСКИ ИЗВЕШТАЈ
О ПОСЛОВАЊУ ЦЕНТРА ЗА СОЦИЈАЛНИ РАД «СВЕТИ САВА»
ЗА ПЕРИОД 01.01.2017 - 31.12.2017.**

I

ПРИХОДИ ИЗ БУЏЕТА РЕПУБЛИКЕ		
		Износ у динарима
Економ класификација	Назив класификације	Износ
7910	Бруто зараде	54,116,681
7910	Допринос ПИО на терет послодавца	6,494,001
7910	Допринос здравство на терет послодавца	2,787,009
7910	Допринос за незапос. на терет послодав.	405,875
7911	Материјални трошкови	7,541,222
7912	Накнада за рад хранитеља	32,687,363
7913	Матуре и екскурзије за децу на хранитељству	925,909
7914	Професионално оспособљавање деце на смештају у институције	1,130,986
7915	Отпремнине за одлазак у пензију	221,635
7916	Јубиларне награде	398,475
7917	Једнократне помоћи за раднике пропалих фирми	18,000,000
	УКУПНО:	124,709,156

II

ПРИХОДИ ИЗБУЏЕТА ГРАДА НИША		
		Износ у динарима
Економ класификација	Назив класификације	Износ
7331	Трансфери осталим нивоима власти	30,840,000
7332	Интегрисани сервис услуга	5,181,788
7333	Једнократне новчане помоћи	53,484,180
7333	Увећана једнократна новчана помоћ	4,551,483
7333	Субвенције за стамбено комуналне услуге ЈКП ОБН	38,997,420
7333	Субвенције за стамбено комуналне услуге ЈКП Наисус	30,980,706
7333	Социјално становање у заштићеним условима	1,192,877
7333	Привремени смештај у прихватилишта и прихватне станице за незбринуту децу и старе	4,872,414
7333	Сахране социјалних случајева	920,778
7333	Допремање хране за стара лица	3,096,200
7333	Помоћ у кући Дом здравља	6,119,073
	УКУПНО:	180,236,919

Извештај о раду



III

ОСТАЛИ ПРИХОДИ		Износ у динарима
Економ класификација	Назив класификације	Износ
7331	Једнократне новчане помоћи општине Пантелеј	1,217,400
7331	Једнократне новчане помоћи општ.Црвени Крст	2,740,000
7331	Једнократне новчане помоћи општ.Нишка Бања	426,000
7331	Једнократне новчане помоћи општ. Палилула	4,620,000
7331	Једнократне новчане помоћи општ. Медијана	4,614,000
7334	Општина Палилула-финансирање радника	1,399,087
7335	Општина Црвени Крст-финансирање радника	1,267,649
7336	Уплата фонда ПИО- посмртни трошкови	106,085
7322	Пројекат УНИЦЕФА – Подељена брига о деци	519,060
7711	Меморандумске ставке- боловање и породилско бол.	8,344,720
7337	Трансфери општина за Октобарске сусрете	180,000
7338	Комора социјалне заштите за Октобарске сусрете	269,800
7451	Г.О Медиана- Пројекат	1,609,029
7452	Јавни рад Национ. Служба за запошљавања	1,215,389
	УКУПНО:	28,528,219

УКУПНИ ТЕКУЋИ ПРИХОДИ		
За период 01.01.2017-31.12.2017. год.		
I	Из буџета Републике	124,709,156
II	Из буџета Града Ниша	180,236,919
III	Остали приходи	28,528,219
	УКУПНИ ПРИХОДИ:	333,474,294

Извештај о раду



	I	
	СТРУКТУРА РАСХОДА ПО ИЗВОРИМА ПРИХОДА	
	РАСХОДИ ИЗ БУЏЕТА РЕПУБЛИКЕ	
		Износ у динарима
Економ класификација	Назив класификације	Износ
4111	Плате и додаци запослених	54,116,681
4121	Доприноси на терет послодавца ПИО	6,494,001
4121	Доприноси на терет послодавца-Здравство	2,787,009
4121	Доприноси на терет послодавца –Незапслен.	405,875
4126	Јубиларне награде	398,475
4143	Отпремнине за одлазак у пензију	221,635
4151	Накнада за превоз	1,385,807
4211	Трошкови платног промета	316,980
4212	Енергетске услуге	1,372,000
4213	Комуналне услуге	205,678
4214	Услуге комуникација	1,608,703
4215	Трошкови осигурања	67,933
4221	Трошк.службених путовања, дневнице	287,600
4221	Трошкови превоза на хитним интервенцијама	200,000
4232	Компјутерске услуге-одржавање рач.	311,573
4233	Услуге образовања и усавршавања	218,572
4234	Услуге информисања	36,550
4235	Стручне услуге-накнада за рад хранит.	32,687,363
4237	Трошкови репрезентације	166,216
4251	Текуће поправке и одржавање зграде	138,482
4261	Административни материјал	268,266

Извештај о раду



4263	Матријал за образовање запос.-стручна литература	163,818
4264	Материјал за саобраћај	395,464
4265	Материјал за посебне намене	159,060
4268	Материјал за хигијену	206,289
4721	Накнаде из буџета за децу и породицу ПОР	1,130,986
4723	Накнаде из буџета за децу и породицу-екскурзије и матуре	925,906
4729	Једнократне помоћи за раднике пропалих фирми	18,000,000
4821	Регистрација возила	32,234
	УКУПНО:	124,709,156

II

СТРУКТУРА РАСХОДА ПО ИЗВОРИМА ПРИХОДА		
РАСХОДИ ИЗ БУЏЕТА ГРАДА НИША		
		Износ у динарима
Економ класификација	Назив класификације	Износ
4111	Трансфери осталим нивоима власти	
	Бруто зараде и накнаде зарада	24,307,500
4121	Трансфери осталим нивоима власти	
	Доприноси на терет послодавца	4,348,510
411101	Бруто зараде- интегрисани сервис	3,760,535
412101	Доприноси на терет послодавца интегрисани сервис	673,136
415101	Накнада за превоз - интегрисани сервис	203,674
4151	Трансфери осталим нивоима власти	
	Накнада трошкова за превоз	1,006,333

Извештај о раду



4261	Трансфери осталим нивоима власти	
	Трошкови канц. материјала	227,781
416	Јубиларне награде	35,845
4211	Трошкови платног промета	509,127
4212	Енергетске услуге- струја подстанца	30,137
4214	Услуге комуникација	31,325
4219	Трошкови путовања у оквиру радног врем.	175,000
4233	Трошкови одржавања октобарских сусрета	199,840
4251	Одржавање административне опреме	136,008
4262	Материјал за саобраћај - бензин	150,000
4729	Једнократне новчане помоћи	53,105,736
47291	Увећана једнократна новчана помоћ	4,551,483
4728	Субвенције за стамбено комуналне услуге-Наиссус	30,980,706
4728	Субвенције за стамбено комуналне услуге-ЈКП ОБН	38,997,420
47281	Социјално становање у заштићеним условима	1,192,877
47281	Привремени смештај у прихватилишта	4,872,414
47261	Сахране социјалних случајева	920,778
47281	Помоћ у кући	6,119,073
47281	Дистрибуција хране старим и изнемоглим	3,096,200
521	Куповина уградна сигурносна врата	593,546
521	Набавка основних средстава	343,670
	УКУПНО:	180,568,654

Пренос у 2017год. За ЈНП износио је 399.449 дин.

Пренос у 2018 години за ЈНП износи 67.714 динара.

Значи дефицит на рчуну буџета Града од 331.735 за износ пренетих средстава из претходне године

Извештај о раду



III

СТРУКТУРА РАСХОДА ПО ИЗВОРИМА ПРИХОДА		
РАСХОДИ ИЗ ОСТАЛИХ ИЗВОРА		
		Износ у динарима
Економ класификација	Назив класификације	Износ
47291	Једнократне новчане помоћи општине Пантелеј	1,217,400
47292	Једнократне новчане помоћи општ. Црвени крст	2,740,000
47293	Једнокр. новчане помоћи општ. Нишка Бања	426,000
47294	Једнокр. новчане помоћи општ. Палилула	4,620,000
47294	Једнокр. новчане помоћи општ. Медијана	4,614,000
4726	Трошкови сахране-рефундација фонда ПИО	108,132
4111	Зараде радника општине Палилула	694,086
4121	Доприноси на терет послодавца	124,241
4151	Трошкови превоза	25,760
4235	Трошкови спровођења пројекта Палилула	555,000
4111	Зараде радника општине Црвени Крст	918,850
4121	Доприноси на терет послодавца	164,474
4151	Трошкови превоза	59,325
4261	Трошкови материјала Ц.Крст	122,956
411	Зараде радника Медијана	1,215,836
4121	Доприноси на терет послодавца	217,634
4151	Трошкови превоза	43,560
4141	Накнаде за породилско боловање	7,130,706
4142	Накнаде за боловање преко 30 дана	1,214,010
4234	Трошкови спровођења октобарских сусрета из Општ.	180,000
4234	Трошкови спровођења октобарских сусрета-Комора	269,800

Извештај о раду



4235	Трошкови спровођења пројекта ГО Медиана	132,000
411	Зараде Јавни рад	950,071
412	Доприноси за Јавни рад	170,062
4151	Јавни рад - превоз	73,260
4261	Јавни рад- канцеларијски материјал	21,996
	Пројекат Unicefa "Подељена брига о деци и васпитни	
411	Зараде по основу цене рада пројекта- Подељена брига	369,787
412	Доприноси на зараде на терет пројекта	66,191
415	Трошкови превоза из пројекта Подељена брига-карт	15,840
421	Трошкови платног промета пројекта	1,645
421	Трошкови комуникације-телефона пројекта	37,830
425	Трошкови дневница	26,400
423	Стручне услуге пројекта-извођење пројекта	819,435
415	Трошкови превоза на пројекту-тахи	11,000
4231	Послужење на радионицама	57,115
4232	Услуге безбедности и здравља из пројекта	35,000
4234	Потрошња бензина на пројекту	14,562
4261	Канцеларијски материјал за пројекат	18,254
4264	Услуге пуњења кетрижа	86,652
4212	Трошкови штампања флајера	36,550
	УКУПНО:	29,605,420
	Трошкови осталих расхода су већи у односу на приходе за 1.077.201 динара због преноса прихода пројекта из предходне године у износу од 1.077.201 реалзација пројекта је завршена 30.08.2017	

Извештај о раду



УКУПНИ ТЕКУЋИ РАСХОДИ		
За период 01.01.2017-31.12.2017. год.		
I	Из буџета Републике	124,709,156
II	Из буџета Града Ниша	180,568,654
III	Остали расходи	29,605,420
УКУПНИ РАСХОДИ:		334,883,230
РЕКАПИТУЛАЦИЈА		
ТЕКУЋИ ПРИХОДИ		333,474,294
ТЕКУЋИ РАСХОДИ И ИЗДАЦИ		334,883,230
БУЏЕТСКИ ДЕФИЦИТ		-1,408,936

Суфицит из предходне године у износу од 1.476.650 - био је наменски опредељен за спровођење пројекта "Unicefa" 1.077.201 и Једнократне новчане помоћи од 399.450. Садашњи дефицит од 1.408.936 се покрива из суфицита односно наменски пренетих средстава из предходне године а износ од 67.714 динара је кориговани суфицит, који се налази на наменском подрачуну - наменски је опредељен за Једнократне новчане помоћи.

ШЕФ РАЧУНОВОДСТВА

ДИРЕКТОР

Јасмина Илић, дипл ецц

Зоран Јовић,

дипл социолог





САДЖАЈ		
Рбр.	Опис	Страна
1.	ПРЕДМЕТ ИЗВЕШТАЈА	1
2.	ОСНОВНА ОБЕЛЕЖЈА ГРАДА	2
3.	ДЕЛАТНОСТ ЦЕНТРА	7
4.	ЈАВНА ОВЛАШЋЕЊА	7
5.	ДРУГИ ПОСЛОВИ ЦСР	8
6.	ОСНОВА ЗА ИЗРАДУ ИЗВЕШТАЈА	8
7.	КОМЕ ЈЕ НАМЕЊЕН ИЗВЕШТАЈ	9
8.	СТАТИСТИЧКИ ПОКАЗАТЕЉИ	11
9.	БРОЈ И КРЕТАЊЕ КОРИСНИКА	12
10.	КРЕТАЊЕ КОРИСНИКА ЈЕДНОКРАТНИХ НОВЧАНИХ ПОМОЋИ	14
12.	РАДНО АНГАЖОВАЊЕ	15
13.	СУБВЕНЦИЈЕ	16
14.	БЕСПЛАТАН ОБРОК	16
15.	СУБВЕНЦИЈЕ НА ЕЛ.ЕНЕРГИЈУ	16
16.	УПОРЕДНИ ПРИКАЗ	16
17.	БРОЈ СЛУЧАЈЕВА НАСИЉА	17-21
18.	ПРОБЛЕМИ У РАДУ ЦЕНТРА	22
19.	ФИНАНСИЈСКИ ИЗВЕШТАЈ	23-31

Извештај о раду



РЕПУБЛИКА СРБИЈА
ЦЕНТАР ЗА СОЦИЈАЛНИ РАД
„СВЕТИ САВА“
Бр:01-475
09.03.2018.год.
Н И Ш

РЕПУБЛИКА СРБИЈА
ГРАД НИШ
СЕКРЕТАРИЈАТ ЗА ДЕЧИЈУ И СОЦИЈАЛНУ ЗАШТИТУ

Н И Ш

ПРЕДМЕТ: Достава Извештаја о раду за 2017.годину са Финансијским извештајем

У прилогу дописа достављамо:

1. Извештај о раду за 2017. годину са Финансијским извештајем Центра за социјални рад „Свети Сава“ у Нишу и
2. Одлуку Управног одбора о усвајању Извештаја о раду.

ПРИЛОГ: - Извештај о раду - 2 примерка и
- Одлука о усвајању Извештаја о раду - 2 примерка



ДИРЕКТОР
Зоран Јовић

Јовић Зоран