

Примљено: 18.02.2014

Орг.	Број	Прилог	Такса
05	01-227/1		

Извештај о раду за 2013. годину

Центар за социјални рад „Свети
Сава“ Ниш

Годишњи извештај о раду са финансијским извештајем

Служба за планирање и развој
Фебруар 2014.године

Центар за социјални рад	„Свети Сава“ Ниш		
Директор	Зоран Јовић		
Општина (и округ)	Град Ниш	Нишавски	
е-mail:	planiranjeirazvoj@csr-nis.rs		
Адреса и поштански број	Светозара Марковића 41, 18 000-Ниш		
Телефони	018/248439; 018/515631		
Година оснивања ЦСР	1961. година		

Ниш је град који пролази кроз тежак период... Присутан је висок проценат незапослености, ослабљене су економске прилике, али са друге стране Ниш је и град са великим потенцијалима, које тек треба препознати и искористити.

На нашој територији је евидентно нарушена социјална равнотежа, која је настала као производ промене привредног, политичког, вредносног система и неповољних демографских кретања, а као последица свега наведеног јавља се пораст: сиромаштва, социјалног раслојавања незапосленост, пораст дисфункционалних породица, повећање угрожености деце, повећање угрожености немоћних и старих, пораст насиља у породици, пораст различитих облика асоцијалног понашања и нових облика криминала.

Убрзани економски развој и повећање запослености радне снаге главни су правци деловања против сиромаштва. У Србији проблем сиромаштва је врло изражен и највећим делом је условљен незапосленошћу радне снаге и ниским зарадама. Незапосленост радне снаге и проблеми сиромаштва у Србији имају наглашену регионалну димензију. Посматрано са тог аспекта ови проблеми су далеко израженији у јужној и источној Србији.

Стање захтева неодложне мере и активности, како би се у што краћем року повећала запосленост, односно смањила незапосленост радне снаге.

„Стање и трендови у сектору запослености, односно незапослености радне снаге условљени су глобалним токовима у економији сваке земље... Из угла економског развоја, незапослена радна снага представља неискоришћени економски потенцијал, који треба искористити применом различитих мера развојне политике. С друге стране незапосленост радне снаге, нарочито, ако је висока проузрокује бројне социјалне, демографске и политичке последице о којима свако савремено друштво мора водити рачуна. Зато уопштено посматрано, решавање проблема незапослености радне снаге има различите аспекте: економски, социјални, демографски, политички... Сви они су међусобно повезани и условљени, а њихово средиште представља коришћење радне снаге као развојног фактора, нарочито водећи рачуна о њеним специфичностима“¹

¹ Незапосленост радне снаге у Србији као развојни проблем, Божич М, Голубовић С, Правни факултет, Ниш

„Процес економског опоравка и развоја Србије очигледно још увек не иде жељеном динамиком, која би је у релативно кратком временском периоду сврстала у ред развијених земаља“²

Укупан развој друштвене заједнице почива на ефикасном систему социјалне заштите. Развијен и ефикасан систем социјалне заштите уважава људска права, задовољава људске потребе и омогућава њихову социјалну укљученост.

Економске прилике у земљи имају директан утицај на социјалне прилике, не само на запошљавање, већ и могућности државе за значајнија издвајања и улагања у развој система социјалне заштите. Развој нових и подизање квалитета постојећих услуга нису могући без стабилних извора финансирања. Реформа система социјалне заштите која је отпочела још 2005. године подразумева и преузимање финансирања нових услуга од стране локалне заједнице.

Локалне самоуправе представљају изузетно важан сегмент друштва. Децентрализација доводи до враћања функције социјалне заштите општинама и градовима, јер се потребе људи ефикасније, економичније и правовремено могу задовољити у непосредном окружењу, породици и локалној заједници.

Тренутно, наша, локална заједница нема могућности да издваја више, односно довољно средстава из буџета за финансирање услуга социјалне заштите. У Граду Нишу је у последњих деценију и по покренут и реализован велики број пројеката, како би се локалне самоуправе и пружаоци услуга на локалном нивоу оснажили за пружање квалитетнијих услуга на локалу. Важно место у овим пројектима, програмима, обукама заузимају и организује цивилног друштва, којима је данас потребна помоћ и подршка, како би могле да одговоре на захтеве, које је држава поставила у виду стандарда квалитета услуга социјалне заштите.

Циљ увођења ових новина је да допринесу остваривању стратешких циљева развоја система социјалне заштите:

- даљој деинституционализацији и децентрализацији система
- даљем развоју услуга у заједници
- успостављању међусекторске сарадње
- успостављању сарадње између јавног, приватног и цивилног сектора.

Све промене су у циљу повећања квалитета и ефикасности услуга у складу са најбољим интересом корисника.

У вршењу јавних овлашења Центар обавља послове ослањајући се пре свега на Закон о социјалној заштити и Породични закон, а учествује и у пословима планирања и развоја социјалне заштите у јединици локалне самоуправе за коју је основан, у складу са законом и актима јединице локалне самоуправе.

² *Незапосленост радне снаге у Србији као развојни проблем, божих М, Голубовић С, Правни факултет, Ниш*

Предмет израде годишњег Извештаја о раду Центра представља приказ функционисања установе. Да би у потпуности сагледали функционисање неопходно је анализирати све постојеће капацитете, којима располаже установа. Почетна анализа се односи на људске ресурсе, како на стручне раднике, тако и на све остале профиле запошљене у Центру. Осим људских ресурса, неопходно је реално сагледавање простора и опреме, која се користи у раду.

Предмет Извештаја представља такође број корисника, обим послова и да ли је у извештајном периоду остварено, оно што је планирано и предвиђено законском регулативом.

Полазне основе за израду Годишњег Извештаја о раду Центра за социјални рад за 2013. годину су биле:

- Закон о социјалној заштити
- Породични закон
- Закон о малолетним учиниоцима кривичних дела и кривично правној заштити малолетних лица
- Правилник о Стандардима и раду центра за социјални рад
- Извештај о раду Центра за социјални рад за 2012. годину
- Програм рада центра за социјални рад за 2014. годину.
- Одлука о правима из области социјалне заштите на територији Града Ниша
- Правилник о стручним пословима у социјалној заштити³
- Правилник о лиценцирању стручних радника у социјалној заштити⁴
- Ревизија Стратегије развоја Града Ниша за период 2009-2020. године

Стратешка документа на националном нивоу:

- Стратегија развоја социјалне заштите
- Стратегија за смањење сиромаштва Републике Србије
- Национална Стратегија о старењу
- Стратегија унапређења положаја особа са инвалидитетом у

Осим наведених полазних основа за израду Извештаја о раду Центра за социјални рад за 2013. годину користили смо непосредна сазнања стручних радника, планове супервизора, руководиоца служби, помоћника директора и директора Центра.

Извештај о раду Центра за социјални рад ће разматрати Управни одбор установе, кога чине пет члана. Састав Управног одбора сачињавају три члана из Града и два члана из редова запошљених радника. Након усвајања Извештаја, директор на Скупштини Града извештава, на основу

³ „Службени гласник РС“, бр.1/2012. и 42/2013.

⁴ „Службени гласник РС“, бр.42/2013 од 14. 5. 2013. године

података из Извештаја о пословима који су реализовани током 2013. године и о свим осталим активностима и проблемима током извештајне године. Након дискусије одборника Скупштине Града Извештај Центра за социјални рад се гласањем усваја или не. У прописаном року се Извештај о раду прослеђује Републичком заводу за социјалну заштиту.

Центар за социјални рад оснива јединица локалне самоуправе. Може бити основан за територију једне или више јединица локалне самоуправе, о чему одлуку доносе надлежни органи тих јединица локалне самоуправе, а међусобна права и обавезе оснивача уређују се Уговором.

Закон о социјалној заштити, донет 2011. године је увео низ новина, а посебно у области новчаних накнада. Од примене Закона обухваћен је већи број сиромашних, са већим износом помоћи за вишечлане породице, породице у којима су сви чланови неспособни за рад. На другачији начин су сагледане једнородитељске породице.

У области услуга Закон о социјалној заштити доноси велике промене у институционалној и регулативној сфери. Увођење Коморе социјалне заштите, лиценцирање стручних радника, лиценцирање пружалаца услуга, увођење института јавних набавки услуга, реформисање функција контроле, стручног надзора и инспекције.

У области финансирања услуга најзначајнија промена односи се на обавезивање локалних самоуправа да развијају и финансирају услуге у социјалној средини као и увођење система јавних набавки у област социјалних услуга.

Јединице локалних самоуправа овим Законом су добиле обавезе реализовања следећих услуга на локалу:

- дневних услуга у заједници
- услуга подршке за самосталан живот (осим услуге становања уз подршку за самосталан живот за особе са инвалидитетом).
- саветодавно-терапијске и социјално-едукативне услуге, осим саветовања и обуке хранитеља и усвојитеља
- остале услуге социјалне заштите у складу са потребама локалне самоуправе
- једнократне помоћи и иновативне услуге
- програми рада установа, чији је оснивач јединица локалне самоуправе
- програми унапређења социјалне заштите у јединици локалне самоуправе
- иновативне услуге⁵

Из буџета и даље ће се финансирати:

- услуге смештаја...

⁵ Одлука о правима из области социјалне заштите на територији Града Ниша

Делатност центра за социјални рад

- Центар за социјални рад одлучује о остваривању права корисника утврђених овим законом и о коришћењу услуга социјалне заштите које обезбеђује Република Србија, аутономна покрајина и јединица локалне самоуправе и врши друге послове утврђене законом и прописима донетим на основу закона.

Центар за социјални рад, у складу са актима јединице локалне самоуправе, учествује у пословима планирања и развоја социјалне заштите у јединици локалне самоуправе.

Јавна овлашћења

Центар за социјални рад, у складу са законом:

- процењује потребе и снаге корисника и ризике по њега и планира пружање услуга социјалне заштите;
- спроводи поступке и одлучује о правима на материјална давања и о коришћењу услуга социјалне заштите;
- предузима прописане мере, покреће и учествује у судским и другим поступцима;
- води прописане евиденције и стара се о чувању документације корисника.

Наведени послови се односе на права, односно услуге социјалне заштите о чијем се обезбеђивању стара Република Србија обављају се као поверени, а организацију рада, нормативе и стандарде стручног рада у вршењу поверених послова прописује министар надлежан за социјалну заштиту.

Послове који се односе на права, односно услуге социјалне заштите о чијем се обезбеђивању стара аутономна покрајина, односно јединица локалне самоуправе центар за социјални рад обавља у складу са прописом који доноси надлежни орган аутономне покрајине, односно надлежни орган јединице локалне самоуправе.

Други послови центра за социјални рад

Центар за социјални рад иницира и развија превентивне и друге програме који доприносе задовољавању индивидуалних и заједничких потреба грађана у области социјалне заштите на територији јединице локалне самоуправе за коју је основан, иницира и развија превентивне и друге програме који доприносе спречавању и сузбијању социјалних проблема и обавља и друге послове у области социјалне заштите, у складу са законом и другим прописима.

Пружање услуга у центру за социјални рад

Центар за социјални рад пружа услуге процене и планирања, а друге услуге социјалне заштите може пружати само у оквиру своје посебне организационе јединице, ако добије лиценцу за пружање одређене услуге и ако у локалној заједници нема другог овлашћеног пружаоца услуге социјалне заштите.

Стручни радник центра за социјални рад који је распоређен на радно место на ком се обављају послови јавних овлашћења не може у радно време да ради на пружању услуга које по овом закону обезбеђује јединица локалне самоуправе.

Финансирање Центра⁶

Из буџета Републике Србије финансирају се права и услуге социјалне заштите о чијем се обезбеђивању стара Република Србија, и то:

- право на новчану социјалну помоћ
- право на додатак за помоћ и негу другог лица и право на увећани додатак за помоћ и негу другог лица
- право на посебну новчану надокнаду
- право на помоћ за оспособљавање за рад
- услуге породичног смештаја
- услуге саветовања и обуке хранитеља и усвојитеља
- услуге домског смештаја
- услуге становања уз подршку за особе са инвалидитетом, осим у јединицима локалне самоуправе чији је степен развијености, утврђен у складу са прописима којима се уређује разврставање јединица локалне самоуправе према степену развијености – изнад републичког просека
- услуге смештаја за жртве трговине људима
- право на једнократну новчану помоћ у случају угрожености већег броја грађана

Из буџета јединице локалне самоуправе финансирају се:

- дневне услуге у заједници
- услуге подршке за самосталан живот, осим услуге становања уз подршку за особе са инвалидитетом
- услуга становања уз подршку особа са инвалидитетом у јединицама локалне самоуправе чији је степен развијености утврђен у складу са прописима којима се уређује разврставање јединица локалне самоуправе према степену развијености – изнад републичког просека
- саветодавно-терапијске и социјално-едукативне услуге, осим саветовања и обуке хранитеља и усвојитеља
- остале услуге социјалне заштите у складу са потребама локалне самоуправе
- једнократне помоћи и други облици помоћи
- програми рада установа чији је оснивач јединица локалне самоуправе

⁶ Закон о социјалној заштити, члан 206

- програми унапређења социјалне заштите у јединици локалне самоуправе
- иновационе услуге

Ниш је највећи град у југоисточној Србији и седиште је Нишавског управног округа. Обухвата Град, односно градске општине и општине:

Нишавски управни округ



Град Ниш, чије је средиште градско насеље Ниш, се састоји се од градских општина

1. Градска општина Медијана место Ниш,
2. Градска општина Палилула место Ниш,
3. Градска општина Пантелеј место Ниш,
4. Градска општина Црвени Крст место Ниш,
5. Градска општина Нишка Бања градско насеље Нишка Бања,
2. Општина Алексинац градско насеље Алексинац,
3. Општина Сврљиг градско насеље Сврљиг,
4. Општина Меришина градско насеље Меришина,
5. Општина Ражањ градско насеље Ражањ,
6. Општина Дољевац градско насеље Дољевац и
7. Општина Гаџин Хан градско насеље Гаџин Хан.

Нишавски округ



Укупан број становника који живе на овом подручју износи 373.404. (Попис 2011.). Седиште округа је у граду Нишу. Округ се простира на територији површине 2.729 km² и представља други округ у Србији по величини.

Нишавска област у целокупној површини Србије заузима 21% површине, а сам Град Ниш простире се на 597м². Административно се граничи са пет општина, Алексинац, Гаџин Хан, Дољевац, Мерошина, Сврљиг и општина Бела Паланка, која припада Пиротском округу. Општина Ражањ административно припада такође Граду Нишу.

На основу Пописа становништва, домаћинства и станова у Републици Србији 2011. године Нишавска област исказује апсолутни пад броја становника у односу на стање, односно резултате Пописа из 2002. године. У Нишавској области број становника се смањио за 8.353 становника. Процентуално смањење становништва, односно апсолутни пад у периоду два пописа износи 2,23%.

Ниш је трећи град у Србији са 260.237 становника, на основу података са последњег Пописа становништва.⁷ У периоду, од само годину дана, од града другог по величини у Републици Србији, Ниш се данас налази на трећем месту.

У последњих неколико година број становника на територији Града Ниша је показивао следеће вредности:

Година	2002	2003	2005	2006	2007	2009	2011
Становништво	250.847	251.198	253.214	254.164	254.970	255.479	260.237

Стопа раста становништва Града Ниша показује степен благог пораста, који износи, у периоду два пописа свега 3,7%. Уочену појаву објашњавамо актуелним социо-економским, те политичким приликама које су у ово време доминантне и условљавају миграцијске процесе који се у великој мери одражавају на састав становништва, његову старосну структуру, а као узредну појаву имају последице на природни прираштај и друге социо-економске показатеље.

Апсолутни пад становништва у Граду Нишу бележе три од пет општина. Општина „Палилула“ исказује благи раст, док општина „Пантелеј“ исказује апсолутни раст. „Црвени Крст“, „Нишка Бања“ и „Медијана“ бележе пад броја становника на својим територијама.

Име	Површина (км ²)	Становништво (1991.)	Становништво (2002.)	Становништво (2011.)
<u>Медијана</u>	16	88.602	87.405	85.969
<u>Палилула</u>	117	73.610	72.165	73.801
<u>Црвени Крст</u>	181	34.062	33.452	32.301
<u>Пантелеј</u>	141	43.371	42.137	53.486

⁷ Извор података :Попис становништва, домаћинства и станова у 2011. години, РЗС Србије, Београд, децембар 2012. године

Нишка Бања	147	15.325	15.359	14.680
УКУПНО	597	254.970	250.518	260.237

Заступљеност старих људи од 65 и више година живота у Граду Нишу расте, из године у годину, на рачун радно способног становништва. Још у 2002. години, подаци са Пописа су показивали да је први пут у историји Србије број становника старијих од 65 година премашио број млађих од 18 година⁸

Ниш као локална заједница живи у стадијуму демографске старости, па предмет нашег стручног рада мора да буде интензивније изналагање нових услуга из области социјалне заштите, како би потребе ове популације биле задовољене на адекватан начин, што би резултирало побољшањем квалитета живота у познијим годинама.

	По попису						
	1953	1961	1971	1981	1991	2002	2011 ¹⁾
Укупно	118	146	193	230	248	250	260 237
Град Ниш	464	524	509	711	086	518	
Од 0-4 године	13 340	11 943	13 072	16 563	14 668	10 997	11 846
5-9	9 570	14 899	13 809	15 988	16 292	13 068	12 218
10-14	9 738	14 011	14 472	15 036	16 921	14 362	12 132
15-19	11 669	10 107	18 431	15 973	16 561	16 565	14 731
20-24	12 359	12 456	18 455	17 193	16 020	17 463	16 084
25-29	12 450	14 954	13 809	21 017	16 855	17 570	18 606
30-34	9 301	14 694	16 504	20 836	17 978	16 540	19 132
35-39	5 819	12 659	18 259	15 339	21 403	17 158	18 733
40-44	8 129	7 310	17 304	17 970	20 952	17 630	17 509
45-49	6 962	7 099	14 244	18 996	14 994	20 764	17 805
50-54	5 674	7 498	7 654	17 245	17 280	20 568	17 993
55-59	4 082	6 211	7 131	13 821	17 539	13 997	20 506
60-64	3 345	4 682	6 981	7 094	15 133	14 896	19 200

⁸ Вид Пејчак, „Старе особе у светлу друштвених промена“, Социјална мисао, бр.50, стр 88

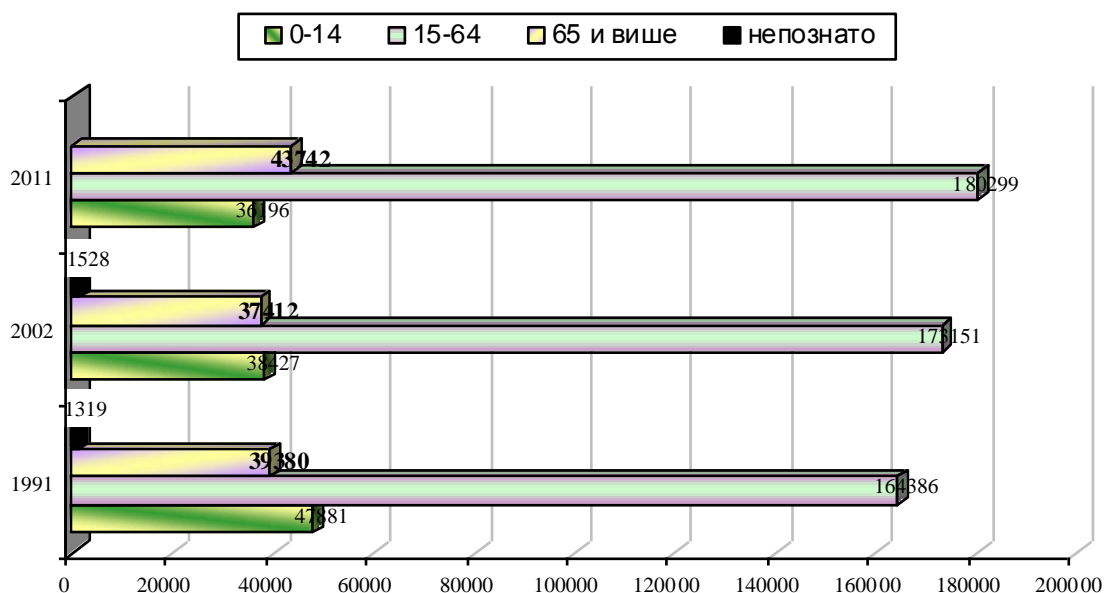
65 и више година	5 972	7 712	12 403	16 977	24 171	37 412	43 742
------------------	-------	-------	--------	--------	--------	--------	--------

У периоду између два пописа број остарелог становништва је порастао са 14.48%, тако да сада у односу на укупан број становника он износи 16.80%, док је приликом Пописа 2002. године тај проценат износио 14.93%. 1981. године проценат становника, који су имали преко 65 година, је износио 7.35%, док је 1971. године у Нишу живело свега 6.40% старијих становника. На нашим просторима је нарушена природна равнотежа по старости и полу. Деца старости до четири године су 1953. године у укупном броју становника била заступљена са 11.26%, 1971. тај проценат пада на 6.75%, 2002. године број деце је свега 4.38%, док последњи Попис указује на благи пораст. Процентуално, 2011. године, број деце тог узраста износи 4.41%.

Код младих од 15 до 19 година од пописа до пописа се тај број процентуално смањивао. 1953. године износи 9.85%, 71. године је 9.52%. 2002. године је свега 6.61%, а најмањи број или учешће у укупној популацији, кад је ова група у питању, се бележи на задњем Попису и износи свега 5.66%.

Очигледно је да је удео младих и радно способних становника у осетном паду, што је индикатор негативних привредних кретања, а са друге стране је последица уочене повећане економске миграције радно најпродуктивнијег становништва. Миграцијске процесе на нашој територији условљава прилив расељеног становништва и одлазак младог и образованог становништва у иностранство.

Становништво према великим старосним групама, по Попису 1991, 2002. 2011. године



Природни прираштај једне земље се дели на четири групе: висок, средњи, низак и негативан. Наша земља се налази у четвртој групи, што представља велики проблем.

На основу података Републичког завода за статистику од пет општина са најнижом стопом наталитета у Србији су две из нишавског округа: Гаџин Хан (3,7 одсто) и Сврљиг (4,7 одсто). Ражањ такође бележи изузетно ниску стопу наталитета (4,8 одсто).

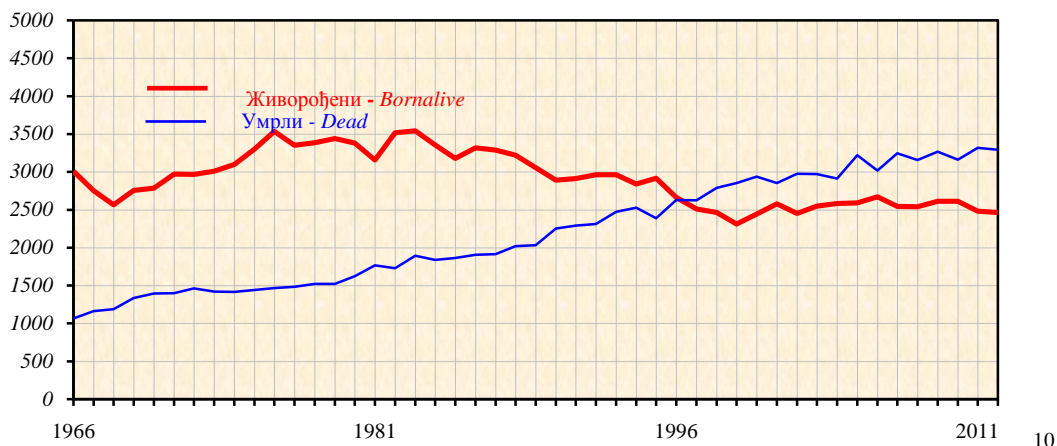
У "Демографском прегледу", који је издало Министарство рада, запошљавања и социјалне политике у сарадњи са Центром за демографска истраживања Института друштвених наука и Друштвом демографа Србије, наведено је и да је од 2005. број умрлих годишње већи за више од 30.000 у односу на број рођене деце. Стручњаци упозоравају да, ако се досадашње тенденције наставе може доћи до нестанка великог броја општина у Србији.

На основу података који су објављени у листу "Демографски преглед" Србија од 1992. године бележи негативан природни прираштај и на тој основи је обрачунат „мањак становништва“.

У периоду 1999 – 2012. године за Град Ниш је карактеристичан негативни природни прираштај, који се бележи из године у годину. Стопа броја умрлих из године у годину расте, тако да је 2012. године она највећа. Те године је рођено у Нишу 2.465 беба, а умро је 3.291 становник. Негативан природни прираштај износи за 2012. годину -826 грађана, односно -3.2.⁹

Анализирајући природни прираштај по градским општинама за 2012. годину наилазимо на сасвим другачије чињенично стање у односу на претходну годину, Нишка Бања бележи негативан природни прираштај од -7.1, док је најмањи негативни прираштај у општини Палилула, -1.7.

Витални догађаји за Град Ниш-графикон



⁹Извор података :Попис становништва, домаћинства и станова у 2011. години, РЗС Србије, Београд, децембар 2012. године

Просечна старост становништва, пре пет година, је на нашој територији износила 40.84 година. Нишка Бања је тада имала највећи индекс старења 128,45, односно 42.55 година. Просечна старост у осталим општинама је износила: Медијана, 40.53, Палилула, 41.11, Пантелеј, 40.76 и Црвени Крст, 40.40 година.

Квантитативни показатељи данас указују на то, да је становништво, за само пет година знатно старије.¹¹

Просечна старост Нишлије, на основу резултата са последњег Пописа је 41.9 година. Како у Граду, тако и у свим нишким општинама просечна старост жена је виша у односу на просечну старост мушкараца¹²

Просечна старост	Ниш	Медијана	Палилула	Нишка Бања	Пантелеј	Црвени Крст
	41,90	42,9	40,9	43,7	41,2	41,9

Број домаћинстава у Нишу у односу на податке са последњег Пописа износи 89.903, са просеком од свега 2.88 чланова. У најурбанизованијој и најгушће насељеној општини „Медијана“ просечан број чланова у домаћинству је 2.66. Општина „Црвени Крст“, којој припадају Месне канцеларије „12. Фербуар“ и „Ђука Динић“, у којима живи висок проценат ромске популације, имају највећи просечан број чланова домаћинства, 3.22.

	Број домаћинстава							
	1948	1953	1961	1971	1981	1991	2002	2011
Укупно	27 186	29 720	39 448	56 156	71 834	77 924	85 269	89 903

	Просечан број чланова домаћинства							
	1948	1953	1961	1971	1981	1991	2002	2011
Укупно	3,9	4,0	3,7	3,4	3,2	3,2	2,9	2,88

¹⁰ Извор података :Попис становништва, домаћинстава и станова у 2011. години, РЗС Србије, Београд, децембар 2012. године

¹¹ Извор података :Попис становништва, домаћинстава и станова у 2011. години, РЗС Србије, Београд, децембар 2012. године

¹² Извор података :Попис становништва, домаћинстава и станова у 2011. години, РЗС Србије, Београд, децембар 2012. године

Пад просечног броја чланова породице је израженији у сеоском подручју због миграције младих чланова породице и услед старења села. У појединим селима, на основу података са претходних пописа, је број чланова домаћинства износио у просеку 6,6, 6,7, 7,1, па чак и 8,6 чланова у домаћинству. 2011. године се просек креће од 1.50 (Раутово), 1.58 (Куновица) до 3.82(Чокот) и 3.85 (Крушце). Село Коритњак нема више ни једног становника, док село Манастир има свега три домаћинства, од чега су два једночлана. Село Раутово има осам домаћинстава, од чега је пет самачких, старачких домаћинства. На основу података са пописа 1953. године наше домаћинство је имало у просеку четири члана.

Према урбано – руралној структури 2/3 становника чини градско, а 1/3 сеоско становништво.

Процентуално укупан број домаћинстава, у односу на број чланова, су заступљена на следећи начин у Граду Нишу, његовим приградским и сеоским срединама:

- са једним чланом -19.22%
- са 2 члана -25.97%
- са 3 -21.71%
- са 4 -21.05%
- са 5 -7,07%
- са 6 и више -4.95%¹³

Домаћинства по броју чланова								
	Укупно	са 1 чланом	2	3	4	5	6 и више	Просечан број чланова
Град Ниш	89.903	17.285	23.348	198.519	18.933	6.363	4.455	2,88

Демографске промене на нашим просторима доводе до промена и у саставу домаћинства. Група домаћинстава са лицима старијим од 65 година је у сталном порасту.

У селима Србије тренутно има више од 50.000 празних кућа, док у 145.000 њих нико не живи, изјавио је председник Одбора за село Српске академије наука и уметности, Драган Шкорић.

У Србији данас има око 4.600 села. Процењује се да ће у две наредне деценије бити угашено њих око 1.200, или 25% од садашњег броја. Развој нових, модерних сеоских насеља подразумеваће њихово опремање неопходном инфра структуром: путевима, школама, здравственим станицама, водоводом, канализацијом, откупним центрима, разним сервисима, трговинским радњама. Са становишта радне снаге то значи да у селима неће живети само пољопривредници, већ и радници бројних

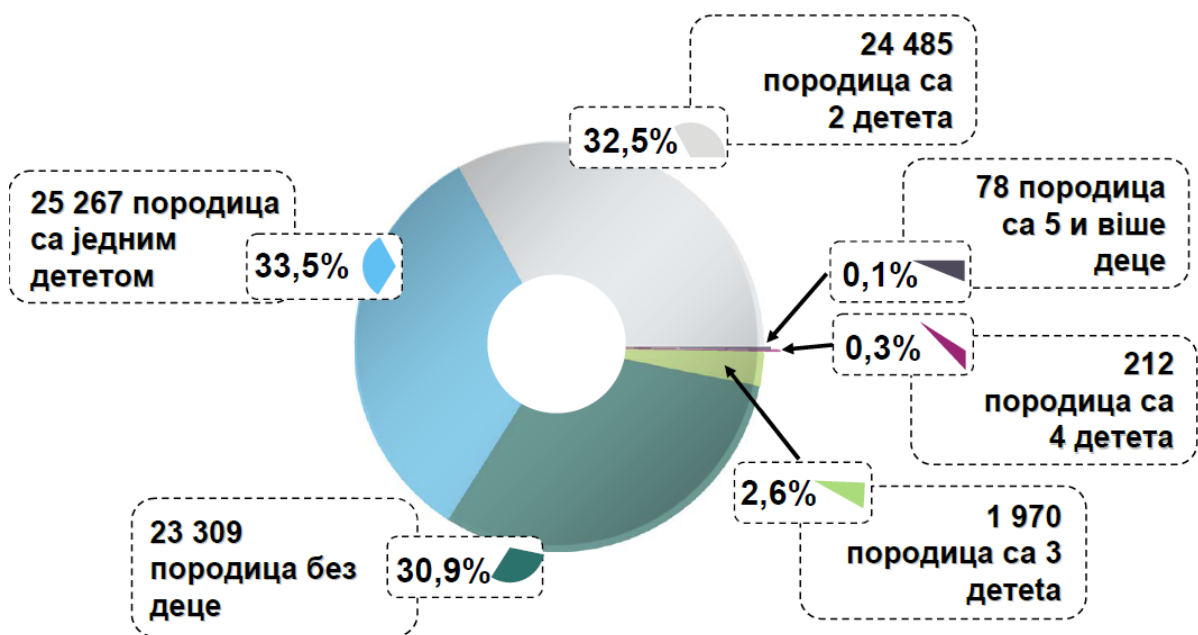
¹¹ Извор података :Попис становништва, домаћинстава и станова у 2011. години, РЗС Србије, Београд, децембар 2012. године

других професија. Свакако да ће њихов број и структура зависити од економске снаге и величине села, као и његовог непосредног окружења.

ПОРОДИЦЕ, ПРЕМА БРОЈУ ДЕЦЕ, ПО ПОПИСУ 2002. ¹⁴

		без деце	1	2	3	4	5 и више
Град Ниш	75 321	23 309	25 267	24 485	1 970	212	78

По подацима са пописа 2002. године у Нишу живи 75.321 породица. Од укупног броја брачних парова 30,94% нема деце. Са једним дететом живи 33,54% породица. Двоје деце има 32,50% породица. Троје, четворо, петоро и више деце има свега 3% породица.¹⁵



Породице, према броју деце, по попису 2002. године

Из године у годину се смањује број склопљених бракова у нашој средини. Током 2010. године брак је склопило 1.327 парова. 2011. године је склопљено 1.296 бракова, а 2012. године се бележи пад. Склопљено је само 1.180 бракова. Изражено у процентима скоро сваки трећи брак се разводи, 30.8%.

¹⁴ Управа за привреду, одрживи развој и заштиту животне средине-одсек за статистику

¹⁵ Попис становништва 2002. године

Кад анализирамо број склопљених бракова закључујемо да се све мањи број парова одлучује на живот у брачној заједници.

При закључивању првог брака просек година жена је 28, а мушкараца 30 година.

Бракови			
	Закључени	разведени	
		Број	на 1000 закључених
1999	1.229	225	183,1
2000	1.339	370	276,3
2001	1.258	348	276,6
2002	1.378	435	315,7
2003	1.390	284	204,3
2004	1.412	372	263,5
2005	1.408	360	255,7
2006	1.407	396	281,5
2007	1.471	447	303,9
2008	1.329	373	280,7
2009	1.306	372	284,8
2010	1.327	236	177,8
2011	1.296	417	321,8
2012	1.180	364	308,5

СТАНОВНИШТВО ПРЕМА НАЦИОНАЛНОЈ ПРИПАДНОСТИ

	По попису					
	1961	1971	1981	1991	2002	2011
Укупно Град Ниш,	146 524	193 509	230 711	248 086	250 518	260 237
Национално се изјаснили	145 827	187 681	217 895	247 554	245 534	254 796
Срби,	139 169	178 041	205 652	229 378	235 657	243 381
Албанци,	144	191	198	121	99	97
Бошњаци,	-	-	-	-	24	44
Бугари,	681	1 184	1 028	1 097	799	927
Буњевци,	-	-	-	-	7	10
Власи,	-	-	-	-	12	15
Горанци,	-	-	-	-	75	202
Југословени,	-	-	-	-	664	416
Мађари,	85	114	92	88	58	68

Македонци,	874	1 370	1 459	1 465	715	823
Муслимани,	1 022	1 181	603	318	89	58
Немци,	-	-	-	-	14	28
Роми,	-	1 905	4 962	5 652	5 687	6 996
Румуни,	-	-	-	-	13	26
Руси,	-	-	-	-	37	62
Русини,	-	-	-	-	4	4
Словаци,	-	-	-	-	13	38
Словенци,	401	378	293	189	92	104
Украјинци,	-	-	-	-	27	20
Хрвати,	946	1 049	856	705	417	398
Црногорци,	937	1 955	2 394	2 231	846	659
Чеси, <i>Czechs</i>	-	-	-	-	11	-
Остали, <i>Other</i>	1 568	313	358	6 310	174	420
Нису се изјаснили	486	3 770	11 253	162	1 460	3 018
Регионална припадност	-	-	-	-	51	61
¹⁶ Непознато,	211	2 058	1 563	370	3 473	2 362

Већинско становништво су Срби, 93.52%, док се само 2.68% становништва декларишу као Роми, независно од тога што знатно већи проценат Рома живи у Нишу и његовој околини.

Реалне могућности друштва и актуелна догађања морају да буду прилагођене реформама у систему социјалне заштите, јер је сама Стратегија система социјалне заштите конципирана у неколико праваца: анализа постојећег стања, сагледавање актуелних потреба, постигнут степен развоја, уочени проблеми и недостаци и примена међународних стандарда.

У Нишавском округу укупан број незапослених лица износи 53.725, од чега су 24.953 жене, односно 46.44%. У мањим срединама Округа карактеристичан је нижи проценат жена, које су на евиденцији. Алексинац, Гаџин Хан, Дољевац, Меровина, Ражањ и Сврљиг бележе много нижи проценат жена које траже посао у односу на Град Ниш. Кад анализирамо статус запослених радника очигледно је да је број радника на неодређено време знатно мањи, него ли у претходним периодима.

Од укупног броја запослених, 41.928, у Нишавском округу свега је запослено на неодређено време 10.362 радника. Статус евидентираних радника на одређено време, бројчано исказан износи 30.936.

¹⁶ Извор података: попис становништва, домаћинства и станова у 2011. години, Књига бр.1- Национална припадност, РСЗ Србије, Београд, децембар 2012.

На дан 31.12. 2013. године, на основу података Националне службе за запошљавање-Филијале у Нишу, евидентирано је 36.310 незапослених лица. Од чега је, број незапослених жена 17.264, односно процентуално изражено 47,54%. Од укупног броја незапослених жена највећи проценат има IV степен стручне спреме, њих 7.204, односно 41, 72%.¹⁷

27,67% незапослених тражи први пут посао, док је 26.261 лице било у радном односу и изгубило посао, те се поново пријављује Националној Служби у нади да ће пронаћи ново радно место. На основу овог параметра Ниш, односно његово радно способно становништво је у скоро дупло тежем положају од већине других градова и општина у Србији у којима је стопа незапослености знатно нижа.

НЕЗАПОСЛЕНА ЛИЦА КОЈА ПРВИ ПУТ ТРАЖЕ ЗАПОСЛЕЊЕ

	Укупно	
	свега	жене
2003	22 339	13 274
2004	16 807	9 699
2005	16 515	9 556
2006	17 872	10 483
2007	17 110	10 159
2008	16 151	9 811
2009	13 539	8 113
2010	10 536	6 253
2011	10 517	5 807
2012	10 193	5 454
2013	10 049	5 015

У 2003. години број незапослених лица, која траже први пут посао је износио 22.339. Данас имамо потпуно другачије стање, јер је велики број радника изгубио посао, па се код Националне службе за запошљавање и воде, као лица која су већ била у радном односу.

Највећи број евидентираних лица, 62,92% је са III и IV степеном стручне спреме.

Кад говоримо о особама са инвалидитетом на евиденцији се налази укупно 490 лица, од чега 166 жена, односно 33,87%. Са III и IV степеном је евидентирано 347 лица, што представља 70,81% од укупног броја особа са инвалидитетом. Од укупног броја становника (260.237), активно

¹⁷ Подаци Националне Службе за запошљавање, Филијала –Ниш, Незапослена лица по полу, радном искуству и степену стручне спреме

становништво броји 114.859, од тог броја обавља неко занимање свега 78.531 становник.

Незапослена лица, запошљавање ... за период 01.01.2013 – 31.12.2013 године Град Ниш

НИШ	Незапослена лица		Претходно радно искуство				Особе са инвалидитетом		
			Први пут траже запослење / без радног искуства		Били у радном односу / радно ангажовани				
	Укупно	Жене	Укупно	Жене	Укупно	Жене	Укупно	Жене	
УКУПНО	36.310	17.264	10.049	5.015	26.261	12.249	490	166	
Степен стручне спреме	I	5.064	1.804	1.760	745	3.304	1.059	80	27
	II	199	86	40	25	159	61	9	5
	III	9.328	3.597	1.750	739	7.578	2.858	201	61
	IV	13.519	7.204	3.824	1.874	9.695	5.330	146	57
	V	591	101	29	16	562	85	10	1
	VI-1	2.054	1.143	379	235	1.675	908	18	5
	VI-2	677	425	387	236	290	189	1	0
	VII-1	4.814	2.869	1.868	1.141	2.946	1.728	24	9
	VII-2	57	32	10	3	47	29	1	1
VIII	7	3	2	1	5	2	0	0	

На евиденцији се налази 20 лица са статусом избеглица, интерно расељених је 454 и страних држављана је на евиденцији Националне службе за запошљавање 25 лица.

Državljanstvo					
Izbeglice		Interno raseljena lica		Strani državljani	
Ukupno	Žene	Ukupno	Žene	Ukupno	Žene
20	9	454	203	25	20
6	2	70	21	12	10
0	0	1	1	0	0
7	1	76	25	4	3
6	6	210	114	3	3
0	0	4	0	0	0
0	0	29	12	2	1
0	0	11	4	0	0
1	0	52	26	3	2
0	0	1	0	1	1
0	0	0	0	0	0

Кретање броја запослених у Нишу за период 2001-2012. година

Година	Укупно	Свега	Привреда	Ванпривреда
2001	75.061	68.737	52.396	16.341
2002	71.455	64.402	48.092	16.310
2003	68.669	60.791	43.187	17.604
2004	67.102	57.871	40.152	17.718
2005	80.457	65.084	46.183	18.901
2006	78.354	62.053	43.600	18.453
2007	78.167	61.457	42.755	18.702
2008	77.286	60.470	41.657	18.873
2009	73.314	58.897	39.843	19.054
2010	66.276	54.185	35.303	18.882
2011	61.849			
2012	61.806			

Укупан број запослених у 2011. години је износио 61.849, док је 2012. евидентиран скоро идентичан број лица, која су у радном односу, 61. 806. Наш Град је један од најнезапосленијих градова у Србији, већ дужи временски период.

Број корисника пензија на територији Града Ниша за 2013. годину¹⁸

Број корисника пензија на територији Града Ниша				
Категорија	Инвалидске	Старосне	Породичне	Укупно
Запослени	8.748	33.478	9.675	51.901
Самосталци	489	1.179	483	2.151
Пољ.пензионери	97	1.830	173	2.100
СОВО	630	2.329	1.422	4.381
Укупно	9.964	38.816	11.753	60.533

Висок проценат повећања броја пензионера у 2012. и 2013. у односу на претходне године не показује стварни пораст, већ чињеницу да су од 1.1. 2012. године Републичком фонду за пензијско и инвалидско осигурање припојени и корисници војних пензија. У односу на укупан број становника пензионери су заступљени са 23.26%.

Кад говоримо о просечној заради у Граду Нишу то документујемо табелом Управе за привреду и одрживи развој – Одсека за статистику Града Ниша¹⁹

¹⁸ Извор података: Републички фонд за пензијско и инвалидско осигурање-Филијала у Нишу

¹⁹ Управа за привреду, одрживи развој и заштиту животне средине, Одсек за статистику

	Град Ниш		Градска општина Медијана		Градска општина Палилула	
	просечна зарада	просечна зарада без пореза и доприноса	просечна зарада	просечна зарада без пореза и доприноса	просечна зарада	просечна зарада без пореза и доприноса
2013						
Јануар	47.343	34.127	53.724	38.646	31.588	23.324
Фебруар	51.687	37.160	54.362	39.015	38.139	28.185
Март	51.515	37.150	54.995	39.526	35.631	26.218
Април	52.549	37.871	54.905	39.424	36.709	26.985
Мај	53.814	38.740	55.798	40.051	42.601	31.253
Јун	53.611	38.770	56.827	41.036	37.802	27.681
Јул	55.127	39.902	56.271	40.701	35.507	26.134
Август	53.662	39.115	56.083	40.888	38.803	28.514
Септембар	52.076	37.798	55.217	39.974	37.458	27.692
Октобар	51.827	37.648	55.471	40.208	40.595	29.965
Новембар	52.475	38.041	55.842	40.436	38.774	28.386
Децембар	63.096	45.715	62.969	45.601	50.005	36.749
Јануар - Децембар	53.170	38.460	56.013	40.441	38.555	28.366

	Градска општина Пантелеј		Градска општина Црвени Крст		Градска општина Нишка Бања	
	просечна зарада	просечна зарада без пореза и доприноса	просечна зарада	просечна зарада без пореза и доприноса	просечна зарада	просечна зарада без пореза и допри- носа
2013						
Јануар	35.697	25.785	37.355	26.774	29.016	20.934
Фебруар	44.791	32.336	60.181	42.644	31.621	22.944
Март	41.021	29.553	56.551	40.896	41.933	30.471
Април	48.207	34.823	60.169	43.378	48.826	35.809
Мај	35.801	26.119	66.568	47.787	30.524	22.235
Јун	44.814	32.534	55.560	40.014	48.293	35.283
Јул	46.492	33.672	78.368	56.338	40.377	29.397
Август	44.849	33.062	61.365	44.294	44.323	32.360
Септембар	40.842	29.757	57.331	41.517	41.401	30.346
Октобар	41.429	30.490	54.041	39.056	30.872	22.535
Новембар	43.007	31.474	54.549	39.579	40.369	28.704
Децембар	58.709	42.431	90.836	65.273	34.542	25.341
Јануар - Децембар	43.555	31.677	60.435	43.519	38.390	27.943

Највећи просек зарада има општина Црвени Крст, 43.519 динара, без пореза и доприноса, а најнижи општина Нишка Бања, 27.943 динара, без пореза и доприноса. Кад говоримо о просечној заради на нивоу Града, она у просеку за период јануар-децембар 2013. године износи 38.460 динара.

ЦЕНТАР ЗА СОЦИЈАЛНИ РАД КАО ПРУЖАЛАЦ УСЛУГА

1. ЗАПОСЛЕНИ РАДНИЦИ

Центар за социјални рад „Свети Сава“ у Нишу је на дан 31. 12. 2013. године имао укупно 121 радника, који се финансирају из средстава Републике, односно локалне самоуправе. 77.69% радника је имало заснован радни однос на неодређено време, док 27 радника, односно 22.31% имало статус радника на одређено време. Раднике ангажоване на обављању привремених и повремених послова и ангажоване на основу Уговора о делу и ауторском делу Центар није имао.

Укупан број радника, који има статус радника на неодређено време, а финансира их Република износи 53,71%. 23.96% радника са статусом радника на неодређено време финансира локална самоуправа. Два радника имају заснован радни однос на одређено време, а финансира их Република. Процентуално то износи 1.65%. Локална самоуправа осим радника на неодређено време финансира и 20.66% радника, који имају статус радника на одређено време. Локална самоуправа Града Ниша, независно од статуса радника, неодређено-одређено време финансира 44.62% радника, што је у складу са предвиђеним реформама у социјалној заштити.

Структура запослених радника на неодређено време у Центру на 31.12.2013. према старости:

- до 30 година старости - 14.89% радника
- до 39 година старости - 21.27%
- до 49 година старости - 25.31%
- до 59 година старости - 25.31%
- преко 60 година старости- 12.76%

У односу на старосну доб највећи број радника је у групацијама од 40 до 59 година, 51.06%. До 30 година старости је 14.89% радника. Најмањи број радника је изнад 60 година старости.

Структура запослених радника на неодређено време у ЦСР 31.12.2013. према полу је исказивала процентуалну заступљеност жена са 79%, које обављају стручне послове. Заступљеност мушкараца, стручних радника је свега 21%. Кад анализирамо руководећи кадар процентуално су мушкарци заступљенији у односу на жене, са 60%.

Укупан број жена, које раде у Центру за социјални рад, независно од послова које обављају износи 67%. Евидентна је заступљеност жена у свим профилима запошљених, а најизраженија је у делу обављања стручних послова.

У односу на профил радника, који имају статус радника на неодређено време, кад анализирамо највећу заступљеност, закључујемо да су то дипл. социјални радници и социјални радници са VI степеном стручне спреме, са 32.25%. Процентуална заступљеност дипл. правника и правника

са VI степеном је 29.03%, психолога, 17.74%, педагога 11.29%, социолога, 8.06% и спец. педагога 1.61%. Девет стручних радника је на дан 31. 12. 2013. године имало радни однос на одређено време.

Административно финансијски радници и техничко особље је заступљено са 34.04% у односу на укупан број радника, који имају статус радника на неодређено време.

Организација рада у Центру је прописана Правилником о организацији, нормативима и стандардима рада центра за социјални рад. Организациона структура и унутрашње уређење Центра треба да омогући сагледавање и доследно управљање обимом посла, успостављање целовитог система одговорности, примерено управљање људским потенцијалима и адекватно сагледавање и вредновање уложеног стручног и другог рада сваког појединца.

2.УСЛОВИ РАДА

Своју делатност радници Центра обављају у згради која има 1.152 м² пословног простора. Некадашњи подрумски простор је адаптиран, прво за потребе реализације пројектних активности пројекта “Интегрисани сервис услуга“ и прилагођен за пружање услуга становништву, тако да су се осим у 56 канцеларија, послови у 2013. години обављали и у овом простору. На основу напред наведене квадратуре установе услови за рад, што се тиче простора, нису усклађени са потребама и не омогућавају несметано обављање делатности. Због специфичности послова, који се обављају у Центру за социјални рад, било би неопходно да постоји већи пословни простор, који би поред осталог допринео и већем квалитету рада. Једно од могућих решење би било да се нека од служби Центра дислоцира ван установе, нпр. Саветовалиште за породицу.

Осим оваквог начина решавања, у делу изналажења решења и проналажења новог простора, један од начина би био и дислоцирање материјалних давања на територије нишких општина. Становништву би биле доступније услуге, а у самом Центру би се избегле велике гужве.

Центар за социјални рад у Нишу се налази у центру Града, па је већини градског становништва релативно приступачан. Кад је реч о особама са инвалидитетом приступачност није у довољној мери обезбеђена, јер иако постоји рампа, она није урађена по пропису . Процент нагиба је знатно већи од дозвољеног, те најчешће онемогућава особе са инвалидитетом да је користе.

Кад говоримо о техничкој опремљености установе, морамо да истакнемо да је она боља, него ли у претходним периодима, мада су евидентни проблеми са мањком рачунара и њиховом застарелости. Осим набавке рачунара потребно би било набавити неколико штампача, јер је сада по неколико канцеларија прикључено на један штампач. Одређен број канцеларија је опремљен новим канцеларијским намештајем, јер је стари био неупотребив.

Извођени су током 2013. године радови како на ентеријеру, тако и на екстеријеру установе. Ходници и степеништа установе су поплочани, а у не малом броју канцеларија је постављен ламинат.

Током 2013. године нису се испољавале велике тешкоће око одржавања простора, како ентеријера, тако и екстеријера, јер су се рационално трошила средства за ову намену. Сређен је унутрашњи простор у згради, тако што је замењен стари под по ходницима, реновиране су тоалетне просторије, судопера, поједини делови сале. Постављен је под од ламината, тракасте завезе...

Возни парк Центра је недовољан да се обаве сви теренски обиласци. Распоред одлазака на терен или распоред за службена путовања се прави по неколико дана унапред, али се често дешава да је неопходно интервенисати хитно, по приоритету 1, а самим тим долази до померања планираних терена и немогућности поштовања рокова. Неопходно би било у интересу наших корисника да Центар за социјални рад набави још једно возило, како би корисницима, који се налазе у стању ризика, могла да буде пружена правовремена заштита.

Центар за социјални рад је прикључен на Градску топлану и кад говоримо о грејању можемо да кажемо да је квалитетно. Изузетак чине канцеларије у приземљу у којима су температуре ниже, не због слабијег грејања, већ због велике фреквенције странака у току дана.

Крајем године је замењена постојећа телефонска централа, јер стара није пружала могућност да радник који ради на том месту одговори на све позиве грађана, односно стручних радника.

3. ОБУКА И УСАВРШАВАЊЕ РАДНИКА

Законом о социјалној заштити прописано је право, али и дужност свих стручних радника и стручних сарадника да у току професионалног рада прате развој науке и струке и да се стручно усавршавају ради одржавања и унапређења професионалних компетенција и квалитета стручног рада. Поред тога Законом је прописано да сваки пружалац услуге, па и Центар за социјални рад доноси план стручног усавршавања. Унапређења у овој области рада су у наредном периоду неопходна.

Одређен број запослених стручних радника у Центру је присуствовао различитим семинарима, стручним скуповима, едукацијама и конференцијама, а један део стручних радника је прошао одређене програме обуке, који су акредитовани код Републичког Завода за социјалну заштиту. Током 2013. године, у односу на претходне периоде, је знатно већем броју радника било омогућено да стиче континуитано сазнање.

Стручни радници су током године били учесници на:

- ✚ „Обука правника у центрима за социјални рад“
 - ✚ „Смернице за рад са сексуалним мањинама у систему социјалне заштите“
 - ✚ „Обука за формирање и вођење група подршке и самопомоћи за жене, које су преживеле насиље у породици“
 - ✚ „Афективна везаност и породични односи“
 - ✚ „Примена општег Протокола и заштита деце од занемаривања и злостављања“
 - ✚ „Примена васпитних налога“
 - ✚ „Процена интензитета подршке-скала функционалне ефикасности“
 - ✚ „Развој ургентног хранитељства“
 - ✚ „Налаз и мишљење суду“
-
- ✚ „Формирање мреже за заштиту трговине људима“
 - ✚ „Третман професионалаца за рад са починиоцима насиља у партнерским релацијама“
 - ✚ Програм „Дилс“
 - ✚ „Добар родитељ злата вреди“
 - ✚ „Системска породична терапија“

Висок проценат стручних радника се налази у старосним групама до 30, односно 39 година, тако да не малом броју недостају едукације за рад. нпр. акредитован програм “Вођење случаја”.

Најмањи број запослених је био укључен у неки вид формалног образовања, нпр. специјалистичке студије, мастер студије. Мастер студије су уписивали једино млади стручни радници, непосредно по завршетку факултета, и то студије социјалног рада и педагогије, са мало радног искуства. Стручни радник, дипл. педагог је завршио мастер студије у 2013. години, а дипл. социјални радник има још одбрану рада у 2014. години. Радници са дужим стажом, углавном нису били заинтересовани за наставак формалног образовања.

Тренутна обученост стручњака није на задовољавајућем нивоу, те су самим тим потребе за стручним усавшавањем изражене и то у целокупном процесу рада од превенције, па до рада са децом и малолетницима, код којих је већ дошло до симптоматичног испољавања проблематичног понашања.

За нишки Центар је карактеристика за прошли извештајни период да је дошло практично до смене генерација стручних радника, јер је велик број стручних радника отишао у пензију. 36.13% стручних радника спада у старосну групу до 39 година, односно 12.76% радника има годину до две радног искуства. Поједини раде, као водитељи случаја, а нису прошли обуку “Вођење случаја”. Неопходне би биле обуке за рад са децом и младима са проблемима у понашању.

II КОРИСНИЦИ ЦЕНТРА ЗА СОЦИЈАЛНИ РАД

Укупан број корисника, који су уписани у регистар и на активној евиденцији Центра су у 2013. години по старости и полу, квантитативно приказани износе 29.250, што представља пораст у односу на претходну извештајну годину од 13.14%. Укупан број корисника је у порасту из године у годину.

Учешће броја корисника у односу на број становника Града Ниша износи 11.23% на дан 31.12. 2013. године.

Број корисника на активној евиденцији, 31.12. 2013. у односу на припадност одређеним корисничким групама, у односу на претходни извештајни период 31.12. 2012. није показивао велика процентуална одступања.

Број корисника на активној евиденцији у 2013. и 2012. у односу на припадност старосним групама:

Показатељи за 2013. годину		Показатељи за 2012. годину	
деца	26.05%	деца	26.80%
млади	10.78%	млади	10.66%
одрасли	55.31%	одрасли	54.10%
стари	7.83%	стари	8.42%

Најзаступљенија корисничка група су одрасла лица са 55.31%. Број старијих корисника је у благом порасту у односу на претходни извештајни период. Реални пораст у овој групи би морао да буде знатно већи, због високе заступљености старијих на нашој територији.

Број деце, која се налазе у систему социјалне заштите(2013. године) у односу на број старијих лица, изнад 65 година је три и по пута већи, мада су старије особе у укупном броју становништва, по последњем Попису заступљене са 16.8%, а деца са свега 13.90%.

Број корисника на активној евиденцији у току извештајног периода (01.01.2013. - 31.12.2013.) је износио 38.119. Жене су биле заступљеније у односу на мушкарце. Заступљеност је 53.56%, док је на активној евиденцији у току извештајног периода (01.01.2012 - 31.12.2012.) било регистровано 31.102, корисника, од чега су жене биле заступљене са 54.92%.

Укупан број корисника (15 и више година) према школској спреми у 2013. години је:

Процент евидентираних жена

9.09% - без школе	62.16%
14.06% - ОШ	53.38%
29.46% - ССС	44.78%
12.12% - ВС, ВСС	57.30%
29.46% - непознато	56.15%

Број корисника на активној евиденцији у периоду 1.1. 2013. до 31.12. 2013. године у односу на пребивалиште изражено процентуално износи:

градско становништво - 78,11%
сеоско - 21.89%

У сеоским срединама је мала доступност услуга, углавном уколико се пружају одређене услуге, оне се реализују кроз одређене пројектне активности, које су до сада углавном финансиране, док су постојала средства намењена за реализацију.

Планирано је да се се у свих пет нишких општина отворе канцеларије, у виду одељења Центра, како би се сеоском становништву омогућило да буду доступније услуге, а не да буду у ситуацији да путују у Ниш и да се излажу додатним трошковима, на име превоза. Преговоре, у делу реализације отварања одељења Центра са локалном самоуправом, води менаџмент установе.

Жене су заступљене на активној евиденцији Центра у извештајном периоду по старосним групама, на следећи начин:

деца	(0 до 7)	45.75%
млади	(18 до 25)	57.90%
одрасли	(26 до 64)	54.55%
старији	(65 и ...)	65.4%

У нашој средини најбројнију старосну групу чине жене, старије од 65 година, а најмању деца, односно девојчице, 45.75%.

ФЛУКТУАЦИЈА КОРИСНИКА

Кретање броја корисника у ЦСР Ниш у 2013. години

- ✓ 67.49% корисника је пренето из 2012. године,
- ✓ 21.02% је новоевидентиран у 2013. години,
- ✓ 11.48% је реактивирано,
- ✓ 12.14% корисника је стављено у пасиву.

Највећи број пренетих из претходне године је из старосне групе старијих, чак 76.04%, док је у овој старосној групи најмањи број корисника реактивиран, свега 5.07%. Новоевидентираних је, код ове старосне групе 20.89%. У укупном броју корисника, који су били на активној евиденцији Центра учествују са 7.62%, што је изузетно низак проценат учешћа, у систему социјалне заштите, у односу на стални пораст броја остарелог становништва на нашој територији. Неопходно би било да локална заједница из буџета Града издваја већа средства за ову корисничку групу у

делу пружања услуга, како подизања квалитета постојећих услуга, тако и у оснивању нових, које се идентификују у односу на потребе ове популације.

69.41% из корисничке групе деца су пренети из претходне године, а највећи проценат су деца, која су социо-економски угрожена. Њих је свега 3.06% реактивирано, а 25.51% су новоевидентирана током 2013. године. У укупном броју корисника током године учествују са 25.8%.

Новоевидентирани млади су 28.34%, најмањи проценат пренетих је код њих, 59.98%. Реактивирани су 11.67%, а учествују у укупном броју са 11.61%. Највећи проценат код све три групе, деца, одрасли и млади су корисници, који су социо-материјално угрожени.

У делу „пренети“ одрасли учествују са 67.02%. Код њих је реактивирано 15.48%. Новоевидентираних је најмање 17.49%, независно од тога што су у укупном броју „одрасли“ најзаступљенији са 55.67%.

Код корисничке групе деца највећи је број социо-материјално угрожене деце (951) и деце са проблемима у понашању, (406). Код пунолетних особа је такође највећи број корисника социо-материјално угрожених, 2043, односно 86.38%, од укупног броја евидентираних. (2365). Корисничка група младих је са 93.47% социо-материјално угрожених.

Највећи број корисника, код којих се евидентира социо-материјална угроженост указује на друштвено-економске прилике у нашем Граду, о којима је било доста показатеља у уводном делу Извештаја. Незапосленост и сиромаштво су највећи социјални проблеми са којима живи наше становништво. Узрочно-последично имамо евидентан пораст социјалне патологије, односно социјалних болести на нашој територији, који доводе до тога да одређен број корисника буде реактивиран, тако што поново улази у систем социјалне заштите. На основу, горе наведеног, закључује се да је највећи број корисника у систем социјалне заштите ушао због лоших социо-економских прилика.

Старије особе имају приоритетне потребе за домским смештајем и другим услугама социјалне заштите у локалној заједници. Процентуално изражено то износи 54.90%, у односу на број корисника из ове корисничке групе.

Број деце узраста од 6 до 14 година је најзаступљенији на активној евиденцији Центра, како у току 2013. године, тако и на крају године. Током године проценат деце овог узраста је 48.03%. а на дан 31.12. 2013.године, он износи 49, 69%. Старосна група деце од 0 до две године током године износи 13.67%, а на крају године се евидентира благи пораст од 0.56%.

И током године и на крају извештајног периода број деце мушког пола је заступљенији.

Најчешћи разлози за издвајање деце из биолошке породице у току 2013. године су злостављање, занемаривање, одсуство родитељског старања и спреченост родитеља да врше родитељско право. Злостављање и занемаривање су разлог измештања деце из биолошких породица у 54.16% случајева. Спреченост родитеља да врше родитељско право је у 11.2% случаја. (болничко лечење, одслужење затворске казне...). Одсуство родитељског старања у случају да су родитељи преминули, лишени родитељског права, делимично лишени, лишени пословне способности...процентуално је у 2013. години заступљено са 18.60%

Најчесталији разлози за упућивање деце на породични смештај су током извештајне године били занемаривање, одсуство родитељског старања, неадекватно родитељско старање, злоупотреба деце. Најчесталије је било занемаривање, процентуално исказано оно износи 58.33%.

Из године у годину евидентира се континуиран пораст броја деце са асоцијалним понашањем и у сукобу са законом, те је у том делу неопходна помоћ стручним радницима Центра за додатним обучавањем. Број евидентираних малолетника са проблемима у понашању у 2013. години износи 412, а укупан број малолетника са проблемима у понашању на евиденцији Центра износи 579.

Центар за социјални рад, односно радници Саветовалишта за породицу су са ученицима основних школа радили радионичарски на превенцији вршњачког насиља. Врло значајна активност радника Саветовалишта је и у томе да путем кампање, најчешће медијске, настоје да се подигне свест о узроцима, који доводе до оваквог понашања, а самим тим и до последица које настају.

У односу на претходни период број изречених васпитних налога је у порасту. Васпитни налози су изречени за укључивање без накнаде (4), поравнање (3), редовно похађање школе (1). Код изречених мера посебне обавезе у 2013. у односу на врсту посебне обавезе изречено је четири.

Број пунолетних корисника у односу на запосленост и старост у 2013. години

На основу евиденције Националне службе за запошљавање-Филијале у Нишу, на дан 31. 12. 2013. године број незапослених лица износи 36.310. Број корисника у Центру за социјални рад из категорије незапослених износи 16.486, али нажалост то није фактичко стање, јер нисмо у могућности да га изразимо у процентима, због корисника за које немамо податке о радном статусу, а у систему социјалне заштите се налазе.

У односу на старосну доб, са подацима са којима располажемо, закључује се да је 86.9% незапослених корисника у старосној групи одраслих.

Висок проценат пунолетних лица је евидентиран без школе и са основном школом, посебно код корисника новчане социјалне помоћи.

У претходном извештајном периоду (2012.) је лишено пословне способности свега петоро корисника. Број предлога који је покренут током 2013. године за лишавање пословне способности износи 16. У односу на старосну доб реч је о 15 одраслих и једном старом лицу. Потпуно је лишено пословне способности 14-ро одраслих лица и једно остарело. У односу на претходне периоде у 2013. години је поднет знатно већи број поступака за лишење пословне способности, него ли у претходним извештајним периодима.

Услуге неодложних интервенција, као услуге социјалне заштите се пружају ради осигурања безбедности у ситуацијама које угрожавају живот, здравље и развој корисника и обезбеђују се целодневно. Током 2013.

године, у извештајном периоду, је реализована 271 неодложна интервенција.

Заштита интереса деце и њихово збрињавање је процентуално у 2013. години износило 57.19.

Корисничка група	Број интервенција	процент
деца	155	57.19%
млади	45	16.60%
одрасли	53	19.55%
стари	18	6.64%
УКУПНО	271	100.00%

Неодложне интервенције су у 57.19% случајева рађене са циљем заштите интереса деце. Деца, којима су пружане неодложне интервенције су била најчешће деца, која су смештавана у Сигурну кућу са мајкама жртвама насиља у породици, затим деца, која су смештена у Заводу за васпитање у Књажевцу из кога су учестало била у бегству, а на нашој територији су обично ухваћена у крађи. У више наврата су то била иста деца. У Завод за васпитање су смештавана и деца са друге територије, која су најчешће била у бегству. За неколико детета, која су пронађена на нашој територији, је расписивана потерница.

Сарадња Центра и полиције је у претходном периоду била изузетно квалитетна и ефикасна. У делу сарадње Центра и система здравства постоје такође не мали помаци у делу прихватања обавезе (потписани Протоколи о сарадњи) и подизања свести самих здравствених радника о овој друштвено негативној појави (насиље у породици). Поред наведеног, здравствени радници су прошли одређен број едукација, семинара, који су код њих довели до другачијег начина у поступању према жртви, у односу на претходне периоде.

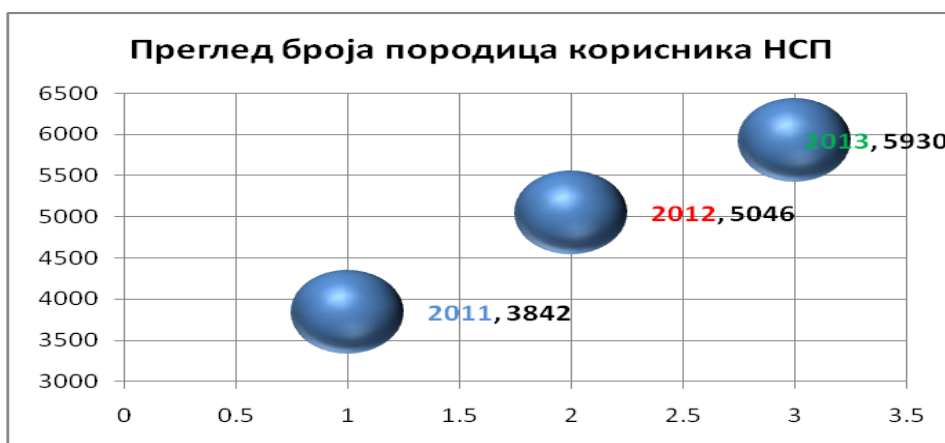
Старим лицима су углавном кроз интервенције (6.64%), пружане услуге смештаја у Прихватну станицу Геронтолошког центра, нарочито у зимском периоду. То су углавном оболела, остарела лица, која живе не ретко у једночланим домаћинствима и нису у прилици да у зимском периоду самостално функционишу. Током године су збрињавана и стара лица, која су била изложена насиљу, првенствено од стране сродника и стара лица, најчешће дементна, како са наше територије, тако и из околних места.

У односу на укупан број реализованих неодложних интервенција процентуално су најзаступљеније интервенције пружене деци у ризику, а најмањи проценат интервенција је пружен остарелим лицима.

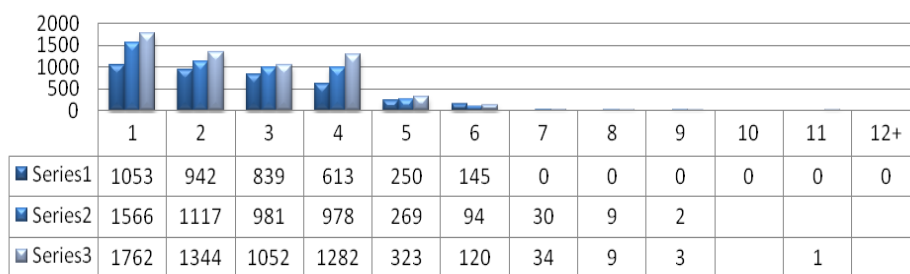
Жртве насиља су у највећем проценту била деца, учесталије дечаци у односу на девојчице. Најзаступљенија врста насиља, односно, доминантна је занемаривање, а након тога следи физичко насиље. У односу на укупан број евидентираних жртава насиља деца су најизложенија овој друштвено негативној појави. Починилац насиља у породици је најчешће брачни, односно ванбрачни партнер.

Анализом броја корисника новчане социјалне помоћи за трогодишњи период, 2011 - 2013. година, дошло се до података да је у том периоду дошло до изузетно високог процентуалног повећања броја корисника новчане социјалне помоћи, у односу на претходне периоде. Један од кључних разлога за оволико увећавање овог права је и доношење новог Закона о социјалној заштити 2011. године, висок проценат евидентираних незапошљених лица и изузетно тешке социо-економске прилике у Граду. Све већи број грађана у Нишу живи у апсолутном сиромаштву. Приликом коментарисања главног разлога уласка појединих корисничких група у систем социјалне заштите наведено је да је то лош социо-економски статус код одраслих, деце и младих. Не само да је то разлог уласка у систем, већ је то и разлог дугог задржавања у систему социјалне заштите.

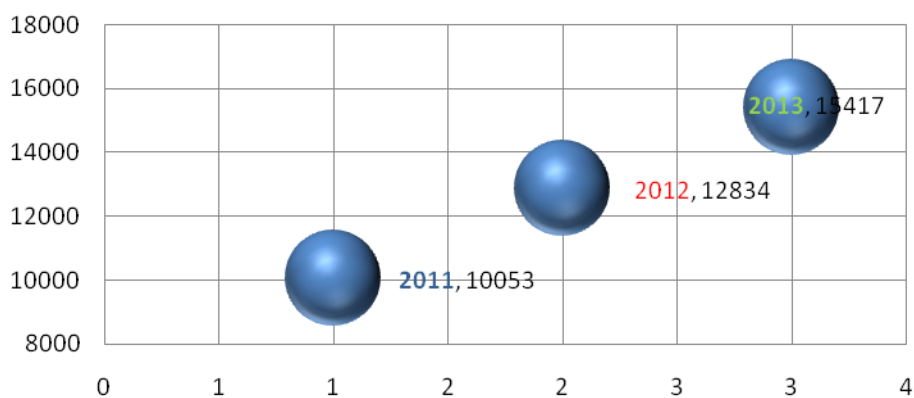
Бројчаност породице	2011	2011 %	2012	2012 %	2013	2013 %
1	1053	27.41%	1566	31.03%	1762	29.71%
2	942	24.52%	1117	22.14%	1344	22.66%
3	839	21.84%	981	19.44%	1052	17.74%
4	613	15.96%	978	19.38%	1282	21.62%
5	250	6.51%	269	5.33%	323	5.45%
6	145	3.77%	94	1.86%	120	2.02%
7	0	0%	30	0.59%	34	0.57%
8	0	0%	9	0.18%	9	0.15%
9	0	0%	2	0.04%	3	0.05%
10	0	0%	0	0%	0	0%
11	0	0%	0	0%	1	0.02%
12+	0	0%	0	0%	0	0%
UKUPNO	3842	100%	5046	100%	5930	100%



Преглед бројности породица корисник НСП за период 2011-2013.



Преглед броја корисника НСП на крају године



У односу на евиденцију очигледан је изразит пораст једночланих домаћинстава које остварују ово право:

2011. -27.41%

2012. -31.03%

2013. -29.71%

Код трочланих домаћинстава, који су корисници овог права, бележи се благи пад :

2011. -21.84%

2012. -19.44%

2013. -17.74%, што се доводи у директну везу са смањењем броја чланова домаћинства на нашој територији. Код петочланих домаћинстава је још уочљивији пад броја корисника новчане социјалне помоћи, из већ горе наведеног разлога.

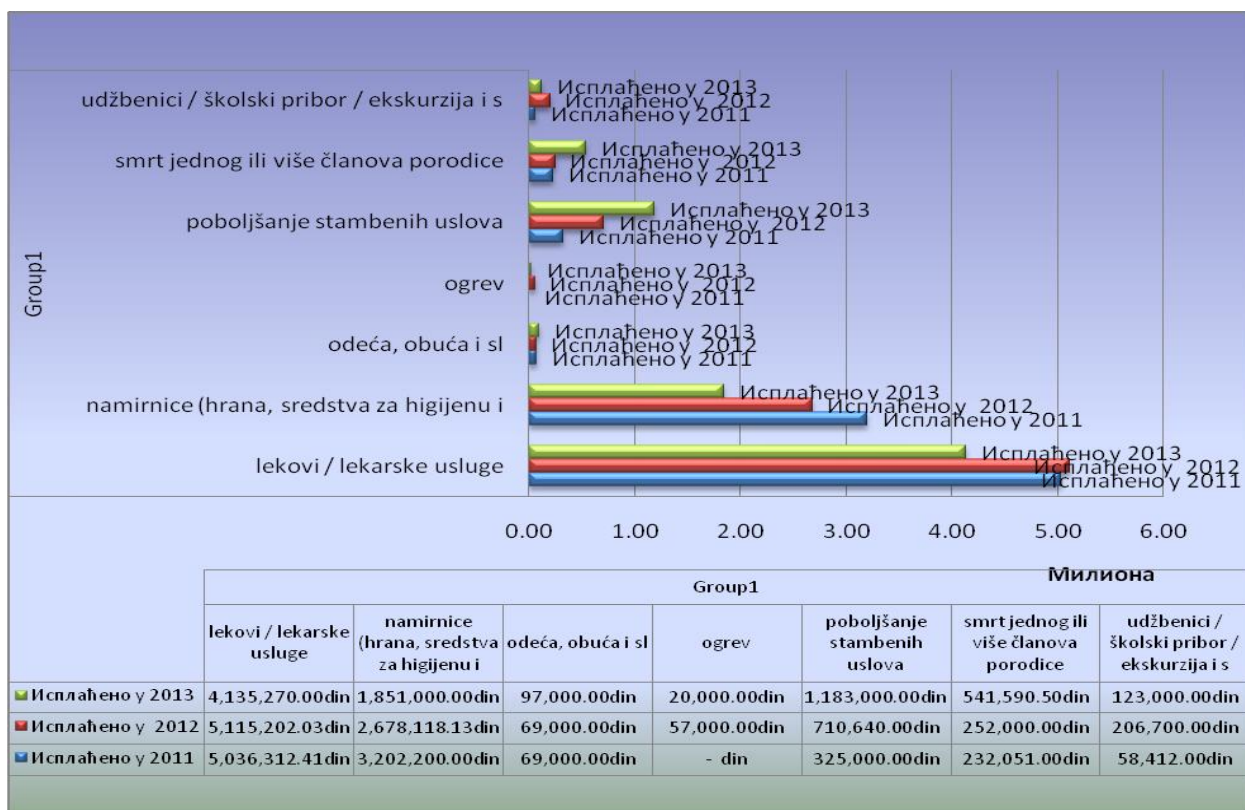
2011. - 6.51%

2012. - 5.33%

2013. - 5.45%

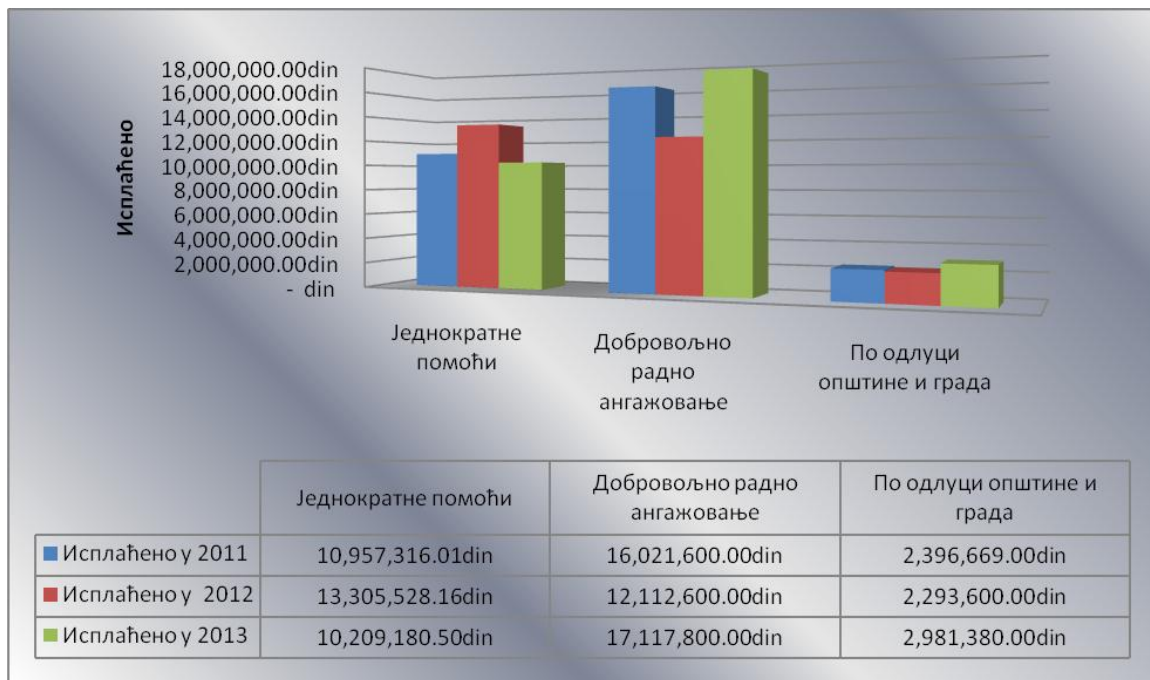
У извештајном периоду је преко Центра остварило право на једнократне новчане помоћи 2224 грађана. Од тога је 905 грађана добровољно радно ангажовано током 2013 године.

Број корисника једнократних новчаних помоћи у ЦСР у 2013. години		
Сврха једнократних новчаних помоћи	Број корисника једнократних новчаних помоћи	Број једнократних помоћи
Исхрана	455	526
Школовање деце	20	20
Домаћинство	79	82
Елементарне непогоде	0	0
Трошкови лечења	684	786
Трошкови сахране	51	51
Трошкови превоза	17	17
Трошкови опремања	13	13
Друго (радна ангажовања)	905	2941
УКУПНО	2224	4436



У задњих неколико година, на нашој територији радно способно становништво остварује право на тзв. „добровољно радно ангажовање“, тако што је надлежна Управа за дечију, социјалну и примарну здравствену

заштиту склопила уговоре о међусобној сарадњи са појединим установама, које исказују потребе за одређеним профилима радника, па се преко Центра незапосленим лицима омогућава да се радно ангажују. На тај начин је грађанима, који су на овај начин ангажовани, осим накнаде за рад омогућено да немају више осећање социјалне искључености, а да Град са друге стране, има већу могућност да издвоји средства за задовољење потреба, углавном радно неспособних грађана. Укупан број грађана, који су током 2013. године били ангажовани на овај начин је 790 којима су исплаћена новчана средства на основу 2237 решења.



У односу на број поднетих захтева (392) за остваривање додатка за помоћ и негу другог лица, ово право је остварило изузетно мали проценат грађана, њих свега 132. Увећани додатак за помоћ и негу другог лица је остварило 91 суграђанин.

Супревизијом се обезбеђује професионална подршка и знање стручним радницима на основним и специјализованим пословима, како би реализовали стручне задатке, унапредили квалитет услуга за кориснике и развили знања, компетенције и могућности да преузму одговорност за сопствену праксу и да пруже неопходну стручну подршку и потребна знања водитељима случаја.

У Центру, који има велики број младих радника, односно радника са малим радним искуством одвија се учестала сарадња са супервизорима, а све са циљем подизања стручних компетенција у примени метода вођења случаја. Водитељи случаја, а и стручни радници који се налазе на местима водитеља случаја се сусрећу у свакодневном раду са потешкоћама, па им је неопходна подршка и помоћ супервизора. Најчешће водитељи случаја траже помоћ супервизора тамо где су присутне дилеме у раду због недостатка искуства или због непознавања процедура и прописа. Сложени

случајеви захтевају најчешће сарадњу са супервизорима. Поред наведеног водитељи случаја се обраћају супервизорима због почетне процене, насиља у породици, старатељства, израде плана услуга, због сарадње са другим установама у Граду, јер добрим делом се контакти са сручњацима других профила, у другим установама у нашој средини, неретко остварују путем личних познанстава.

Специјализовани послови социјалне заштите обухватају индивидуално и групно саветовање и породичну терапију, медијацију, спровођење акредитованих програма интензивних услуга подршке породици, акредитованих социо едукативних програма и акредитованих програма третмана. Седам стручних радника стручних радника Центра за социјални рад су коаутори четири акредитована програма од стране Републичког Завода за социјалну заштиту. Један од акредитованих програма је реализован са седам група професионалаца из области социјалне заштите, образовања и система здравства, и са две групе деце.Током 2013. године реализован је са групом професионалаца из области социјалне заштите и образовања у Крагујевцу, у Центру за развој услуга социјалне заштите “Кнегиња Љубица“. Један од акредитованих програма су тренери реализовали обуке са стручним радницима у Лесковцу, Пироту, Крушевцу и Нишу. Друга два програма су реализована са групама стручних радника из области социјалне заштите, који се баве породичним смештајем.

УСЛУГЕ НА ЛОКАЛУ

СОС СЕРВИС који се реализује као услуга на локалу, а реализују је чланови УГ „Освит“ из Ниша је током године имало 130 интервенција са жртвама насиља. Од тога 86 жртва насиља у породици су припаднице већинског народа, а 43 су жене ромске националности. 36 услуга је пружено путем саветодавног рада, углавном у просторијама УГ „Освит“, а девет пута су чланице удружења "Освит" излазиле на терен са корисницама којима је било потребно пружити помоћ у делу сналажења у одређеним институцијама, Центар за социјални рад, ПУ, Дом здравља, Правна клиника, која је функционисала 2013. године у оквиру Правном факултету у Нишу. Потребна помоћ, женама жртвама насиља у породици, је поред осталог била неопходна због недовољног разумевања српског језика, јер већина жена ромске националности делимично разуме језик већинског народа. Осим евидентираних жена у евиденцији УГ "Освит" је и 32 малолетна детета и 3 одрасла мушкарца.

Центар за дневни боравак деце, омладине и одраслих лица ментално ометених у развоју „МАРА“ оком године је пружао различите врсте услуга. 60 сталних корисника је било на њиховој евиденцији, а повремено је у овај Центар долазило још десеторо деце и омладине, који су били спречени да стално долазе у установу због учесталог обољевања. Центар има недовољан и неадекватан простор, те радници установе нису могли да приме већи број заинтересованих, потенцијалних корисника. Због немогућности пријема свих заинтересованих формирана је листа чекања, која је на дан 31.12. 2013. године бројала десет особа ментално ометених у развоју.

До 18 година старости евидентирано је 17 корисника, а преко 18 година услуге у овој установи је користило још 43 корисника. По полу се у Центру за дневни боравак деце, омладине и одраслих лица ометених у развоју налази 38 особа мушког пола и 22 особе женског пола.

У току 2013. године реализација активности у овом Центру се одвијала се одвијала по плану и програму који је усвојила Скупштина Града, која је и оснивач ове установе.

Активности, које су реализоване, су биле усмерене на:

- развијање очуваних способности
- унапређење психомоторних способности
- развијање радних и других навика
- побољшање говорних и језичких потенцијала
- усвајање елементарних практичних знања о природној и друштвеној средини
- развијање способности, навика и облика понашања неопходних за успешну социјализацију детета
- сарадњу са родитељима

Наведене активности су се спроводиле кроз области које су планом утврђене:

- психомоторика
- комуникација
- радна окупација
- личне социјалне вештине
- дневне животне вештине
- познавање околине
- рекреација и слободно време
- ликовна уметност
- музичка уметност

у Заводу за васпитање омладине у Нишу у 2013. години је било смештено двадесет и троје странаца. Тројица странаца су били пунолетна лица, што је касније установљено, а њих осамнаесторо су били малолетни. Различитог су старосног узраста, од 14 до 21 годину. Сви су мушког пола.

Државе из којих су долазили су: Авганистан, Сирија, Мали, Гана, Иран, Ирак, Алжир, Сомалија, Танзанија, Гамбија, Руанда, Албанија.

Дужина боравка у Заводу је била у распону од једног до 22 дана. Након Завода, они су смештани у Бању Ковиљачу, односно у Боговођу. Осим смештаја, на ове две локације, један од смештених, страних лица, се самовољно удаљио из установе, а тројицу су преузеле полицијске испоставе.

У ЗАВОДУ ЗА ВАСПИТАЊЕ ОМЛАДИНЕ У НИШУ у 2013. години у **ПРИХВАТНОЈ СТАНИЦИ**, чији је капацитет 10 места, од тога 6 места је предвиђено за особе мушког пола и 4 за особе женског пола је укупно смештано 60 малолетника. 40 су мушког пола, а 20 женског пола. Календарски узраст је од 11 до 18 година, с тим што је један мушкарац смештен са 21-ном годином. Дужина боравка у Прихватној станици је износила од 1 до 20 дана.

Малолетници који су смештени у Прихватну станицу из других установа су смештани из ЗЗВО Књажевац (25), Дома "Душко Радовић" (1), Алексинца (3), Врања (1), Лесковца (4), Крушевца (1), Панчева (2), Пирота (1), Прокупља (1), Ниша (9), Мерошине (Нишавски округ) (1), Топонице (Нишавски округ) (1), Краљева (1), Зајечара (3), Вршца (3), Руме (1), и Шабца (1). Начин преузимања из Прихватне станице је вршен тако што су малолетници, након боравка у Прихватној станици Завода преузимани од стране стручних радника установе из које су побегли, најчешће су то били штићеници Завода за васпитање омладине из Књажевца (17), родитеља, хранитеља или старатеља (13), месно надлежних центара (11), службених лица (4). Самовољно су се удаљили из прихватне станице њих 12.

У периоду 01.01.2013.год. до 31.12.2013.год. укупно је на смештају било 52 жене и 85 деце у **СИГУРНОЈ КУЋИ** у Нишу.

Поред услуга обезбеђивана заштите, смештаја и исхране у Сигурној кући је корисницима обезбеђена правна и психосоцијална помоћ. Психосоцијална помоћ је обухватала саветодавни и терапијски рад у циљу

смањења психолошких последица насиља и подизања психолошке сигурности и самопоуздања, проналажења различитих опција за живот без насиља.

Психолошки рад је поред наведеног обухватао и групно-креативне радионице са женама. Сврха ових радионица је била емоционална дистанца од акумулираних породичних проблема. Рад са децом је обухватао индивидуалне разговоре, групно-креативне радионице и помоћ у учењу. (Код података који се наводе из Завода за васпитање омладине, дома "Душко Радовић" и Сигурне куће приказују се услуге смештаја, односно број пружених услуга, а не број корисника).

СЛУЖБА ЗА КУЋНО ЛЕЧЕЊЕ И МЕДИЦИНСКУ НЕГУ СА ПАЛИЈАТИВНИМ ЗБРИЊАВАЊЕМ је имала 39 корисника којима је пружена услуга од стране геронтодомаћица кућног лечења. Четири уговора су током године раскинута, тако да је на дан 31.12. 2013. године кућно лечење је на својој евиденцији имало 35 корисника.

У односу на старосну доб три корисника спадају у корисничку групу "одрасла лица" и 32 корисника спадају у корисничку групу "стара лица".

Услуге које су се пружале на терену:

- чишћење, проветравање, одржавање хигијене просторије у којој борави корисник
- припрема веша за машинско прање, простирање
- припрема јела
- доношење огрева
- услуга набавке намирница, лекова, плаћање рачуна
- помоћ приликом купања
- услуга одржавања личне хигијене, промена пелена, купање непокретног корисника

У кућном лечењу постоји листа чекања због недовољног броја радника и недостатка средстава за набавку аутомобила. На дан 31.12. 2013. год. 7 корисника се налази на листи чекања.

Геронтолошки центар Ниш је у извештајном периоду у **ПРИХВАТНУ СТАНИЦУ И ПРИХВАТИЛИШТЕ** и смештао одрасла и остарела лица. 40 корисника је било смештено у Прихватној станици и 40 корисника у Прихватилишту. На дан 31.12. 2013. године у Прихватилишту је било 5 корисника. Услуге Прихватне станице и Прихватилишта поједини, исти корисници, користе више година посебно у зимском периоду.

Табеларни приказ корисника услуга у 2013.год.

Прихватна станица			
До 65 година		Преко 65 година	
20		20	
Ж	М	Ж	М
9	11	13	7

Прихватилиште			
До 65 година		Преко 65 година	
23		17	
Ж	М	Ж	М
6	17	11	6

Реализоване активности у оквиру услуге **ПОМОЋ У КУЋИ** – допремање хране у стан корисника и услуге **ДНЕВНОГ БОРАВКА ЗА СТАРЕ У ОКВИРУ КЛУБА ГЕРОНТОЛОШКОГ ЦЕНТРА** Ниш су услуге ванинституционалне заштите– проширене заштите старих, које су пружају грађанима Ниша од 04. 01.1987. године. У пружању ових услуга остарелом становништву, није било прекида, независно од тешкоћа, које у различитим временским периодима настајале.

У 2013. године Геронтолошки центар у Нишу пружао је услуге из области Помоћ у кући – допремање хране у стан корисника услуге и услуге Дневног боравка за старе у Клубу Геронтолошког центра у Нишу.

Услуга Помоћ у кући – допремање хране у стан се реализовала свакодневно на адресу корисника, како радним данима, тако и у дане државних и верских празника.

Корисници услуга исхране који су своје право остварили преко Центра за социјални рад, а који су таквих психо-физичких способности да могу несметано да се крећу, ручак су добијали у трпезарији Геронтолошког центра.

У оквиру Клуба Геронтолошког центра су пружане и следеће услуге:

- фризерско-берберске
- услуге прања и пеглања личног и постељног рубља
- услуге одржавања личне хигијене
- саветодавне услуге

Услугу Помоћ у кући, исхране користило је 121 лице, а испоручено је 27.462 obroka.

На дан 31.12. 2013. године број корисника ове услуге је износио 91, јер су техничке могућности и дуговања које Град има према Геронтолошком центру за ову услугу, не дају могућност да више људи буде укључено у остваривање ове услуге.

Услуге у Клубу за старе особе које се реализује у Геронтолошком центру користи 574 корисника.

Реализоване су следеће активности:

- рођенданске прославе
- прослава Нове Године
- такмичење у друштвеним играма
- гостовање хора
- прослава 8. марта
- одлазак на такмичење у шаху
- одлазак на летовање
- учешће на карневалу у Лесковцу

- посета берби у Жупи
- гостовање, на ком су чланови секција приређивали приредбе у клубовима за старе у Пироту, затим геронтолошким центрима у Јагодини, на Бежанијској коси, Прокупљу и Алексинцу

У Дому "Душко Радовић" у домској заштити, Малој домској заједници и Прихватној станици су табеларно приказани статистички показатељи за 2013. годину

Домска заштита			
Узраст	девојчице	дечаци	Укупно
0-7			
7-12			
12-15	1	2	3
15-18	2	3	5
Преко 18	2	2	4
			12
Мала домска заједница			
Узраст	девојчице	дечаци	Укупно
0-7			
7-12	1	1	2
12-15	1	2	3
15-18	2	3	5
Преко 18	1	2	3
			13

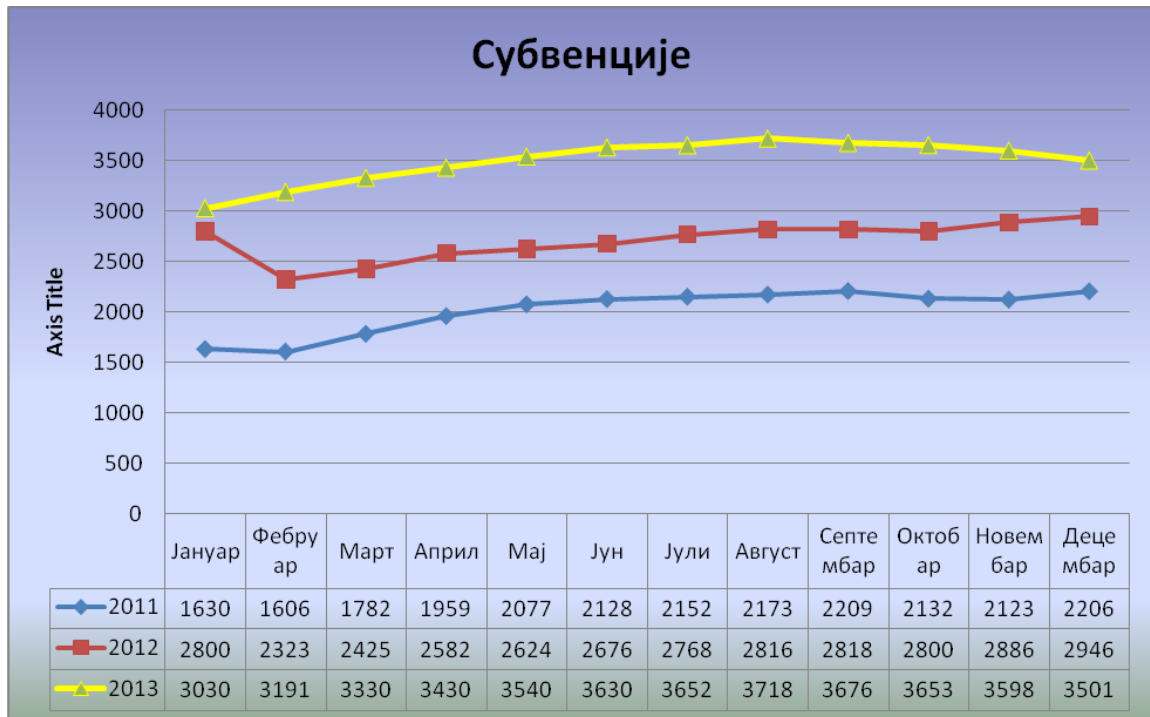
Прихватна станица			
Узраст	девојчице	дечаци	Укупно
0-7	1		1
7-12		2	2
12-15	5	6	11
15-18	5	4	9
Преко 18	2		2
			25

СУБВЕНЦИЈЕ НА СТАМБЕНО-КОМУНАЛНЕ УСЛУГЕ

На основу градске Одлуке угрожено становништво са територије Града Ниша остварује право на субвенције за воду, одвоз смећа и топлотну енергију. Ово право остварује се по два основа, новчане социјалне помоћи и социјалне карте.

Корисници новчане социјалне помоћи остварују право без обзира на износ НСП-а док за кориснике социјалне карте постоји ниво социјалне сигурности који се обрачунава у зависности од броја чланова домаћинства и који је у висини двоструке вредности номиналних износа новчане социјалне помоћи. Независно од основа по ком се ово право остварује захтеви се подносе у месној канцеларији, на којој потенцијални корисник права живи, и предају уз прописану документацију.

Корисници новчане социјалне помоћи прилажу фотокопију решења НСП-а, фотокопију личне карте, фотокопију рачуна и остварују умањења у пуном износу. Корисници социјалне карте достављају неопходну документацију која је прописана градском Одлуком о правима из области социјалне заштите на територији Града Ниша. Износ умањења који се остварује по основу социјалне карте је 1000 динара, на месечном нивоу. Уколико задовољава задате критеријуме корисник остварује права на субвенције на стамбено-комуналне износе почев од наредног месеца, у односу на месец предавања, са роком важења од 6 месеци.



ЕНЕРГЕТСКИ ЗАШТИЋЕН КУПАЦ

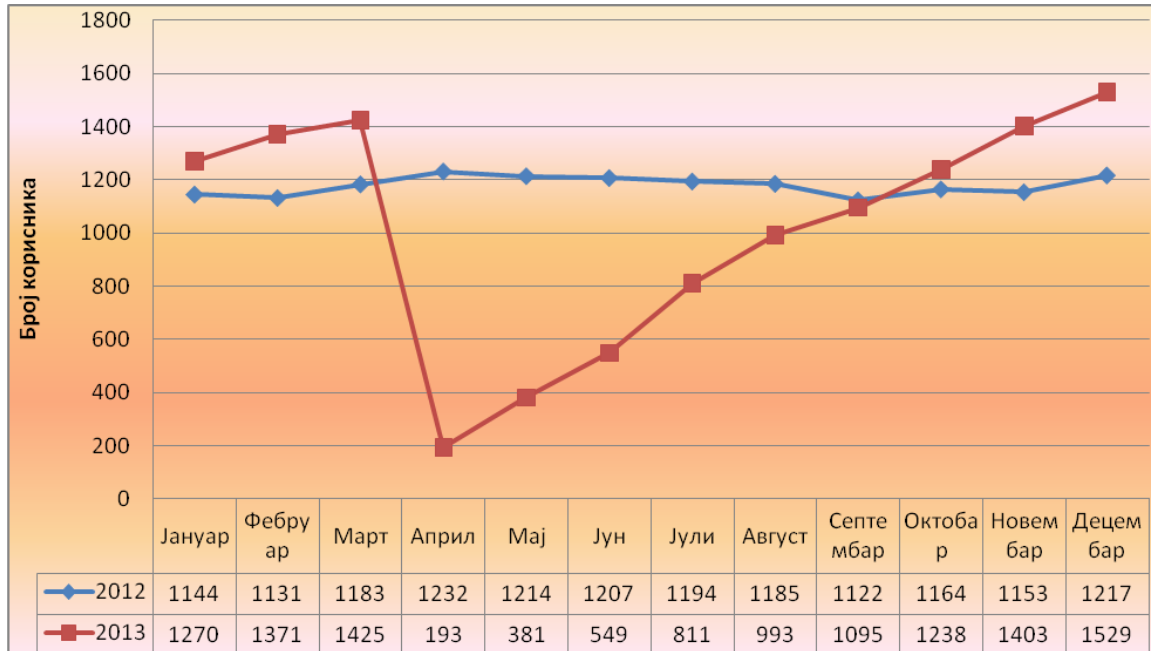
На основу Уредбе Владе о енергетски заштићеном купцу од 01.04.2013. године лица која су у стању социјалне потребе могу добити статус енергетски заштићеног купца по три основа:

- новчане социјалне помоћи,
- социјалне карте и
- дечијег додатка

Корисници дечијег додатка и новчане социјалне помоћи остваривањем овог права аутоматски без предавања захтева стичу статус енергетски заштићеног купца. Поступак остваривања овог права путем социјалне карте исти је као и поступак остваривања права на субвенције стамбено-комуналних услуга. Разлика је у износима нивоа социјалне сигурности који су прописани сходно броју чланова домаћинства. Уредба садржи те нивое.

Енергетски заштићени купци остварују ово право за одређен број киловата који се различит, у односу на број чланова у домаћинству. Период

трајања статуса заштићеног купца за кориснике новчане социјалне помоћи и дечијег додатка истоветан је са трајањем тих решења. Корисници социјалне карте остварују ово право на период до 31.12. текуће године. Право важи од наредног месеца, у односу на месец подношења захтева.



БЕСПЛАТАН ОБРОК

Стање на дан	Број породица	Број оброка
15.05.2013	1870	5150
01.07.2013	2496	6781
01.08.2013	2683	7216



Бесплатан оброк у виду пакета са намирницама није дистрибуиран током 2013 године. У току године на дане приказане у табели, право на ову услугу - топли оброк, је стекло 1870, 2496, 2683 породица.

Због недостатка средстава није настављено пружање ове услуге.

УГ „ЦЕНТАР ЗА САМОСТАЛНИ ЖИВОТ ОСОБА СА ИНВАЛИДИТЕТОМ“

је као пројектну активност реализовао пројекат, где је Град Ниш носилац. Из средстава буџета Града, кроз пројектне активности је био финансиран рад 28 персоналних асистената, који ће пружати помоћ особама са инвалидитетом. Трајање пројектних активности је било планирано до краја календарске године, 12 месеци.

Корисници ових услуга се пријављују Центру за самосталан живот особа са инвалидитетом, где испуњавају упитник, на основу кога се процењује, да ли то лице испуњава услове за остваривање ове услуге или не. Тим пројекта на основу минималних стандарда услуга из социјалне заштите одлучује или на основу препорука других УГ ОСИ на територији Ниша доноси процене о томе, ко ће бити ангажован. Персонални асистенти се бирају по дефинисаним критеријумима, а у сарадњи са Националном службом за запошљавање-Филијале у Нишу. Пре реализовања активности изабрани кандидати пролазе Обуку и стичу знања о инвалидности, филозофији самосталног живота, помагалима, комуникацији.

СВРАТИШТЕ представља такође једну од услуга, која се реализује на нашој територији, већ неколико година. Свратиште је пројектна активност и намењена је деци улице. Свратиште за одрасла и стара лица је услуга, која је планирана да се реализује, јер постоји потреба, али до реализације није дошло.

У извештајном периоду је у Свратишту на сталној евиденцији било 220 деце. 18.5% је мање, него ли у 2012. години. Овај показатељ не указује на то да се смањује потреба за овом услугом, већ да се мање средстава издваја на име финансирања ове услуге.

У циљу побољшања квалитета постојећих услуга и оснивању иновативних услуга формирана је Радна група за израду планова развоја услуга социјалне заштите и праћење успостављених услуга у оквиру пројекта “Развој услуга социјалне заштите у Граду Нишу”. Пројектом је планирано, да се на нашој територији грађанима пруже и три нове услуге.

С обзиром на потребе укупне популације Града Ниша условљене старосном доби пацијената, њиховим проблемима и специфичним потребама, било је неопходно сагледати их интегрисано од стране лекарских екипа примарног здравства и сектора социјалне заштите.

УСЛУГЕ ПОМОЋИ У КУЋИ (ДО 2013. УСЛУГЕ ИНТЕГРИСАНОГ СЕРВИСА)

Одлуком о правима из области социјалне заштите на територији града Ниша (Сл. лист града Ниша" бр. 101/12), чланом 3 и 4) у корпус услуга уведене су и следеће услуге

немедицинске, медицинске

Делатност наше службе

1. геријатрија
2. палијативно збрињавање
3. наставак болничког лечења
4. нега болесника
5. рехабилитација
6. помоћ у кући

Немедицинске услуге

1. Психо-социјална подршка
2. Пружање правне помоћи и услуга

Занатске услуге

1. Радно-окупациона терапија
2. Услуге интегрисаног сервиса у Нишу су доступне и бесплатне за сва стара и инвалидна лица којима су потребне.
3. Мајстор у кући – поправка водоинсталације и електроинсталације
4. Геронтодомаћица
5. Услуге фризера

УДРУЖЕЊЕ ПАРАПЛЕГИЧАРА (УПНО), формирано је као хуманитарна, непрофитабилна организација са циљем побољшања услова живота својих чланова и са циљем да се подигне свест становништва о проблематици са којом се суочавају особе са инвалидитетом. Све активности удружења усмерене су ка побољшању услова живота чланова Удружења и осталих особа са инвалидитетом. Током 2013. ово УГ је својим члановима пружало услугу персоналне асистенције, са циљем пружања подршке самосталном животу. Њих шесторо је од септембра месеца било обухваћено овим Програмом, који су реализовали обучени персонални асистенти. Пројекат "Самосталност" преко кога се и изводе ове активности финансирао је Министарство рада, запошљавања и социјалне политике шест месеци.

ИЗВЕШТАЈ О РАДУ САВЕТОВАЛИШТА ЗА ПОРОДИЦУ ЗА 2013. ГОДИНУ

Саветовалиште за породицу је у потпуности реализовало планиран програм рада за 2013. годину, а мимо тога остварило је значајне резултате у домену превентивних активности, на којима је посебно био акценат током 2013. године.

Број од 660 клијената којима су у Саветовалишту за породицу, пружени разни видови услуга током 2013. године, говоре о томе да је то број клијената, који је био и ранијих година, али разлика је у томе што је током 2013. године много више њих укључено у превентивне активности, у оквиру Инфо сесија и трибина, које смо реализовали у школама и здравственим установама.

Оно што је обележило 2013. годину је реализација програма "Добар родитељ злата вреди", у оквиру кога је Саветовалиште за породицу интензивно радило на јачању сарадње са системом образовања и здравства. Радило се кроз Инфо сесије којих је било 30, а реализоване су у основним школама на територији Града Ниша и у здравственим установама при педијатријским службама. Просечно је на свакој Инфо сесији било око 20 учесника. (учитељи, наставници, стручне службе школа, педијатри, педијатријске сестре). Упореду су рађене и родитељске радионице које су реализоване у просторијама Саветовалишта (3 групе по 12 родитеља) и у основним школама на територији Града Ниша. (3 групе по 12 родитеља). Радионице рађене са родитељима су имале за циљ јачање родитељских капацитета, а учесници су били родитељи који су се добровољно пријављивали да буду део групе. Свака група је прошла 5 радионица са различитим темама везаним за родитељство. Целокупан рад у оквиру програма "Добар родитељ злата вреди" је представљен кроз ставку "Друге саветодавне и едукативне услуге и активности" и чине га 92 услуге.

И током 2013. године је настављен рад са починиоцима насиља у партнерским односима (индивидуални и групни третман). Истовремено је оствариван контакт са жртвама породичног насиља, а циљ је био да се заустави насиље и оснажи жртва. Трећа група починиоца насиља је завршила са радом маја 2013. године, а рад са четвртом групом је започет

ноембра 2013. Иначе, током 2013. године ОЈТ Ниш је упутило захтеве за рад са 30 починиоца насиља на психосоцијални третман. Завршена је обука 15 професионалаца/ки за реализацију третмана са починиоцима насиља (Пирот – 3, Лесковац – 4, Крушевац – 3 и Ниш – 5), а интензивно се радило и на развоју ове услуге у Лесковцу и Крушевцу.

Од укупно 660 клијената, у 47 случајева услуге су пружене малолетним корисницима које је упутио ЦСР.

Услуга медијације се није реализовала као самостална услуга, већ је пружана делимично уз друге видове помоћи клијентима.

Из домена стандардних превентивних активности и активности континуиране едукације Саветовалиште за породицу је:

- учествовало у припреми и реализацији традиционалног стручног скупа "Октобарски сусрети у социјалној заштити", који је био међународног карактера, са темом "Нове услуге у локалној заједници – одговор на потребе породице и особа са сметњама у развоју",

- припремило и реализовало округли сто у оквиру Октобарских сусрета са темом "Породица у кризи",

- стручни радници, два дипл. психолога и један дипл. социјални радник, породични терапеути су учествовали у припреми Монографије радова са претходних сусрета,

- учествовало у већем броју радио и ТВ емисија, а на једној од локалних телевизија, НТВ-у је реализован циклус од 9 емисија под називом "Породичне радионице",

- стручни радници Саветовалишта за породицу су координирали едукацију из Системске породичне психо-терапије за учеснике прве године,

- Саветовалиште за породицу је било партнер и другим организацијама цивилног сектора у реализацији активности из домена подршке породици,

- У просторијама Центра за социјални рад се радило са студентима Правног и Филозофског факултета, посебно са студентима групе за психологију, у оквиру њихових вежби.

ПРЕДАХ ОД РОДИТЕЉСТВА

Као услуга је финансирана, прво као пројектна активност, а касније из буџета Града Ниша.

Током 2013. године се ова услуга пружала родитељима, који имају децу са сметњама у развоју, а нису их институционално збринули. У извештајном периоду је 18-ро корисника мушког пола и 10 корисника женског пола користило ову услугу директно. Деца су за време боравка у Дому "Душко Радовић", где се и реализовала ова активност била у безбедном, стимулативном окружењу. Имала су могућност и прилику да стичу нова знања и социјалне вештине, а чланови њихових породица су имали знатно више времена за обављање свакодневних или ванредних активности. Захваљујући реализацији ове активности и деца са сметњама у развоју, чланови њихових породица и сама локална заједница су на добитку.

РАД СЛУЖБЕ ЗА ПЛАНИРАЊЕ И РАЗВОЈ

У 2013. години у Служби за планирање и развој су радила два стручна радника. Рад ове Службе се заснивао на подацима које пружа база Програма *Интеграл*, осим података које смо добијали из базе коришћени су и подаци из досијеа корисника. Рад стручних радника у овој Служби, је поред наведеног, се заснивао и на размени знања са осталим стручним радницима у установи, на консултацијама са колегама из других служби, коришћењу стручне литературе и часописа из области социјалне заштите. Коришћени су у раду и други релевантни документи, као што су пројекти, програми, извештаји, учешће на семинарима, акредитованим програмима.

Активности:

- ❖ Израда годишњег Извештаја о раду Центра за социјални рад за 2012. годину за потребе Републичког Завода за социјалну заштиту.
- ❖ Годишњи Извештај о раду Центра за 2012. годину за потребе Града Ниша
- ❖ Програм рада Центра за 2014. годину. Сврха израде оваквог ГОП-а је операционализација стратешких и законских докумената, како би се одређени задаци и норме интегрисали у нашу праксу. Примена овог Плана треба да доведе до боље унутрашње сарадње међу службама Центра, затим до успостављања основе за проактиван однос Центра према процесима у заједници и проблемима грађана.
- ❖ Реализација истраживања вршњачког насиља са ученицима завршних разреда основних школа у електронској форми, запошљенима у школама и родитељима ученика. Истраживање је реализовано на узорку од 1505–ро деце и 1100 родитеља и запошљених у основним школама
- ❖ Периодична анализа добровољног радног ангажовања
- ❖ Анализа броја корисника новчане социјалне помоћи у трогодишњем интервалу
- ❖ Анализа услуга на локалу
- ❖ Извештај и квалитативна анализа извора и квалитета података у вези пројекта „Развој система праћења и извештавања о услугама на локалном нивоу за особе са

инвалидитетом и друге маргинализоване групе и превенцију социјалне искључености“, који је УГ “Мрежа“ у партнерству радила са Министарством рада, периоде дошло је до , запошљавања и социјалне политике и Заводом за социјалну заштиту. Пројекат је рађен са општим циљем успостављања одрживог система за праћење и извештавање о локалним услугама социјалне заштите. Први корак у реализацији активности је био успостављење мреже сарадника на нивоу општина, које припадају Нишавском округу и прикупљање података о услугама, корисницима и пружаоцима услуга у свом округу, затим да идентификовање пројектних активности и носиоца пројеката, који су од значаја за кориснике/циљне групе у области социјалне заштите.

- ❖ Достава података Управи за дечију, социјалну и примарну здравствену заштиту, Министарству рада, запошљавања и социјалне политике и Републичком заводу за социјалну заштиту.
- ❖ Достављање статистичких података Управи за привреду, одрживи развој и заштиту животне средине, Одсеку за статистику ради израде Статистичког Годишњака Града Ниша
- ❖ Рад на развоју апликативног software-а Интеграл, у делу статистичких извештаја тражених од стране Завода у трећем кварталу, а односе се на положај старих у систему социјалне заштите.
- ❖ Рад на одржавању апликације за подршку надлежне Управе у делу ажурирања података за радна ангажовања
- ❖ Периодична анализа резултата добровољног радног ангажовања
- ❖ Израда месечних извешаја за кориснике радног ангажовања, субвенција, једнократних новчаних помоћи, народне кухиње
- ❖ Одржавање локалне мреже и корисничких станица

Одржавање локалне мреже и коорисничких станица

У току 2013. године извршено је око 60 интервенција на радним станицама и штампачима. Најчешће интервенције су се односиле на сам оперативни систем радних станица, корисничких налога, отклањање застоја у раду са

мрежним штампачима, отклањање у сметњама са емаил налозима и коришћењем Интернета.

Отклањање инфратрукурних прекида (каблова, switch-ева. Wireless router).

Осим наведених послова у сарадњи са осталим службама Центра током прошле године је перманентно информисана локална заједница о пословима и активностима, које реализује Центар. Тај посао је представљало и представља редовну активност Центра са циљем пружања информација потенцијалним корисницима услуга, које Центар за социјални рад пружа, као и о правима која потенцијални корисници имају и могућностима и начинима да их остваре. Информишући грађане на овај начин ставили смо у други план такозвани «пасивни» приступ систему пружања услуга, кога карактерише долазак у установу и директно тражење помоћи од стручних радника.

Осим директних корисника услуга Центар за социјални рад је пружао информације, организацијама односно институцијама других система у локалној заједници са којима сарађује, локалним политичким структурама, локалним привредним субјектима, другим заинтересованим странама (организација цивилног друштва, неформалне групе), локалним медијима (штампаним и електронским).

ПОТРЕБЕ ЦЕНТРА ДАНАС:

- недовољан број стручних радника у Центру, а затим и других профила радника
 - неопходан већи пословни простор
 - преоптерећеност бројем случајева
 - недовољна обученост радника
 - унапређење сазнања из области радионичарског рада са децом која имају сметње у развоју, затим са децом са поремећајима у понашању, из области превенције насилничког понашања, вршњачког насиља, психоактивних супстанци, медијације
 - пренос нових сазнања унутар установе колегама, који нису похађали одређене програме
 - размена искустава са околним центрима
 - побољшање сарадње на локалном нивоу, поред осталог због децентрализације, која све више спушта социјалну заштиту на локални ниво.
 - успостављање квалитетнијег партнерства између социјалне заштите и цивилног сектора
 - виши ниво издвајања средстава из локалног буџета
 - развој недостајућих услуга
 - побољшање сарадње самих установа социјалне заштите у Граду. Нпр. ЦСР-Завод за васпитање омладине).
 - успостављање боље и ефикасније сарадње са судовима
-
- јасно дефинисање улоге и обавеза свих актера у локалној заједници
 - учесталији супервизијски састанци
 - учесталије одржавање заједничких састанака, конференција случаја код компликованијих случајева
 - примена у раду стечених знања приликом похађања акредитованих програма, обука...
 - потреба оснивања клубова за младе за децу која имају поремаћаје у понашању
 - реализација превентивних програма за децу, која су кривично неодговорна, а која чине кривична дела у више наврата.
 - подизање свести о самоусавршавању коришћење стручне литературе
 - коришћење интернета
 - потребна набавка аутомобила
 - набавка компјутера и штампача
 - набавка клима уређаја

Информисање локалне заједнице је представљало и представља редовну активност Центра са циљем пружања информација потенцијалним корисницима услуга, које Центар за социјални рад пружа, као и о правима која имају и о могућностима, начинима да их остваре. Информишући грађане на овај начин стављен је у други план "пасивни приступ", кога карактерише долазак у установу и директно обраћање стручним радницима.

У предходним деловима Извештаја је истакнута квалитетна сарадња Центра са другим системима у Граду. У односу на претходне периоде дошло је до значајних помака у делу сарадње у интересу корисника.



ДИРЕКТОР

Зоран Јовић

Јовић Зоран

ФИНАНСИЈСКИ ИЗВЕШТАЈ
О ПОСЛОВАЊУ ЦЕНТРА ЗА СОЦИЈАЛНИ РАД
«СВЕТИ САВА»
ЗА ПЕРИОД 01.01.2013 - 31.12.2013

I

Приходи из буџета Републике

у динарима		Износ
Економ класификација	Назив класификације	Износ
7910	Бруто зараде	57.641.738
7910	Допринос ПИО на терет послодавца	6.339.019
7910	Допринос здравство на терет послодавца	3.546.538
7910	Допринос за незапос. на терет послодав.	432.313
7910	Материјални трошкови	7.672.704
7910	Накнада за рад хранитеља	30.927.949
7910	Матуре и екскурзије за децу на хранитељству	605.980
7910	Професионално оспособљавање деце на смештају у институције	1.579.413
7910	Јубиларне награде	357.940
7910	Божјиће награде	450.744
7910	Отпремнине за одлазак у пензију	956.073
	УКУПНО:	110.510.411

II

Приходи из буџета Града Ниша

динарима		Износ у
Економ класификација	Назив класификације	Износ
7331	Трансфери осталим нивоима власти	22.750.000
733100	Зараде-Интегрисани сервис услуга	2.789.528
733100	Допринос ПИО –Интегрисани сервис	281.649
733100	Допринос здравство-Интегрисани сервис	157.468
733100	Допринос за незапослене -Интегрисани сервис	19.230
733100	Накнада за превоз- Интегрисани сервис	126.697
733104	Једнократне новчане помоћи	32.867.400
733106	Увећана једнократна новчана помоћ	3.331.100
733107	Субвенције за стамбено комуналне услуге	1.836.364
733108	Социјално становање у заштићеним условима	238.521
733109	Привремени смештај у прихватилицама и прихватне станице	4.865.758
7331010	Сахране социјалних случајева	405.925
7331011	Помоћ у кући	3.749.476
7331011	Материјални трошкови помоћ у кући	247.000
7331012	Допремање хране преко Геронтолошк. Центра	73.030
УКУПНО:		73.739.146

III

Остали приходи

динарима		Износ у
Економ класификациј а	Назив класификације	Износ
733150	Једнократне новчане помоћи општине Пантелеј	608.800
33150	Једнократне новчане помоћи општ.Црвени Крст	1.735.080
733150	Једнократне новчане помоћи општ.Нишка Бања	700.000
733151	Једнократне новчане помоћи –судска решења	17.400
733152	Општина Палилула-финансирање радника	2.266.585
733152	Општина Црвени Крст-финансирање радника	1.299.644
732241	Центар за права детета-мултисекторски тим	259.530
732241	Пројекат УНИЦЕФА – Добар родитељ и Породични сарадник	678.891
732241	Пројекат УНДП- Рад са починиоцима насиља у породици	686.720
732241	Пројекат «Корак по корак ка заједници»	971.856
771100	Меморандумске ставке- боловање.и пород. бол.	1.300.676
7331210	Трансфери општина за Октобарске сусрете	115.000
745100	Донација Каритас	250.000
	УКУПНО:	10.890.18 2

УКУПНИ ТЕКУЋИ ПРИХОДИ
За период 01.01- 31.12.2013. год

I	Из буџета Републике	110.510.411
II	Из буџета Града Ниша	73.739.146
III	Остали приходи	10.890.182
УКУПНИ ПРИХОДИ :		195.139.739

СТРУКТУРА РАСХОДА
ПО ИЗВОРИМА ПРИХОДА
Из буџета Републике

Износ у динарима

Економ. Класификација	Назив класификације	Износ
4111	Плате и додаци запослених	57.641.735
4121	Доприноси на терет послодавца ПИО	6.343.120
4121	Доприноси на терет послодавца- Здравство	3.546.357
4121	Доприноси на терет послодавца – Незапслен.	432.508
4143	Јубиларне награде –божићне награде	808.684
4143	Отпремнине и помоћи	956.073
4151	Накнада за превоз	1.509.213
4211	Трошкови платног промета	258.710
4212	Енергетске услуге	1.792.763
4213	Комуналне услуге	185.006
4214	Услуге комуникација	1.545.169
4215	Трошкови осигурања	134.547
4221	Трошк.службених путовања, дневнице	420.000
4221	Трошкови превоза на служ. путу	50.977
4221	Трошкови смештаја на слж. путу	25.430
4221	Услуге такси превоза за хитне интервен.	80.552
4232	Компјутерске услуге-одржавање рач.	120.561
4233	Услуге образовања и усавршавања запос.	209.810
4235	Стручне услуге-накнада за рад хранит.	33.255.751
4237	Трошкови репрезентације	179.234

4251	Текуће поправке и одржавање зграде	143.110
4252	Текуће поправке и одржавање опреме	141.760
4261	Административни материјал	325.410
4263	Матријал за образовање запос.-стручна литература	128.100
4264	Материјал за саобраћај	280.200
4268	Материјал за хигијену	60.640
4721	Накнаде из буџета за децу и породицу ПОР	1.579.413
4723	Накнаде из буџета за децу и породицу-екскурзије и матуре	605.980
4821	Регистрација возила	63.141
4822	Обавезне таксе	14.259
	УКУПНО:	112.838.213

Расходи већи од прихода за 2.327.802 динара су средства која су наменски пренешена у 2013.години на име накнаде за рад хранитеља. Овај износ је дефицит на буџетском рачуну покриће се из суфицита предходне године.

II
СТРУКТУРА РАСХОДА
ПО ИЗВОРИМА ПРИХОДА
Расходи из буџета Града Ниша

динарима		Износ у
Економ. Класификација	Назив класификације	Износ
411100	Трансфери осталим нивоима власти Бруто зараде и накнаде зарада	16.204.137
412100	Трансфери осталим нивоима власти Доприноси на терет послодавца	2.900.737
411101	Бруто зараде- интегрисани сервис	2.784.448
412101	Доприноси на терет послодавца пројекта-интегрисани сервис	477.532
415101	Накнада за превоз-интегрисани сервис	126.697
415100	Трансфери осталим нивоима власти Накнада трошкова за превоз	710.050
426100	Трансфери осталим нивоима власти Трошкови канц. материјала	773.860
423300	Услуге образовања- октобарски сусрети подршка буџета града	200.000
416100	Божићне и јубилар. Награде	263.472

423300	Одржаање опреме	376.000
425120	Одржавање зграда и објекта	387.000
421100	Трошкови платног промета	510.082
416111	Јубиларне награде и божићне награде	263.472
426411	Материјал за саобраћај	247.000
512200	Трансфери осталим нивоима власти Административна опрема	450.477
47293101	Једнократне новчане помоћи	32.563.630
47293108	Увећана једнократна новчана помоћ	3.331.100
47281103	Субвенције за стамбено комуналне услуге	1.836.364
47281106	Социјално становање у заштићеним условима	238.521
47281105	Привремени смештај у прихватилиште и прихватне станице	4.865.758
47261107	Сахране социјалних случајева	405.925
47281107	Помоћ у кући	3.749.476
47281104	Допремање хране преко Г. Центра	73.030
	УКУПНО:	73.738.768

Пренети приходи у 2013. години на име једнократних помоћи је био 16 динара а у 2014 се преноси 392,93 динара .

III СТРУКТУРА РАСХОДА ПО ИЗВОРИМА ПРИХОДА

Из осталих прихода

Економ. класификација	Назив класификације	Износ
72931	Једнократне новчане помоћи општине Пантелеј	608.800
47293	Једнократне новчане помоћи општ. Црвени крст	1.735.800
47293	Једникр. новчане помоћи општ. Нишка Бања	700.000
47293	Једнократне помоћи из донације Каритаса	250.000
47293	Једнократна помоћ из упате по судски решењима	17.400
411111	Зараде радника општине Палилула	2.266.585
411111	Зараде радника општине Црвени Крст	1.299.644
414100	Накнаде за породилско боловање	686.072
414200	Накнаде за боловање преко 30 дана	614.601

423300	Трошкови спровођења октобарских сусрета	115.000
424911	Хонорари неговатељица и кординатора пројекта «Корак по корак ка заједници»	924.501
415112	Накнада за превоз неговатељица «Корак по корак ка заједници»	42.857
421160	Банкарска провизија пројекта «Корак по корак»	5.730
423599	Центар за права детета- мултисекторски тим	186.548
42611161	Канцеларијски материјал-мултисекторски тим	18.960
42341961	Услуге штампања флајера – мултисекторски тим	49.984
42111161	Банкарска провизија –мултисекторски тим	2.806
421159	Банкарска провизија пројекта УНДП –Рад са починиоцима насиља у породици	879
422121	Трошкови путовања-дневнице и путарина пројекта УНДП	19.308
426461	Трошкови бензина на пројекту	12.264
423599	Стручне услуге пројекта-извођење пројекта	122.350
42371	Трошкови послужења на пројекту УНДП	13.742
426100	Канцеларијски материјал пројекта УНДП	29.858
421100	Банкарска провизија пројекта «Добар родитељ»	8.597
421412	Трошкови комуникације на пројекту	21.785
423562	Стручне услуге тимова за спровођење пројекта	514.365
423762	Послужење на радионицама и састанцима	8.780
426100	Канцеларијски материјал за пројекат	29.759
	УКУПНО:	10.306.975

У 2013.год наменски се преноси износ од 14.203 за пројекат УНДП - трошкове радионица. Средства од 14.203 динара су потрошена до 28.02.2013. до кад је пројекат трајао.

По одлуци Донатора УНДП пројекат је настављен од 01.09.2013.год и трајаће до 30.11.2014. године. Износ уплате прве транше је 686.720 динара, неутрошена средства од 502.520,83 динара преносе се у 2014.години и наменски су опредељена за извођење пројекта.

Од 01. 09.2013 УНИЦЕФ финансира реализацију пројекта «Породични сарадник» и «Добар родитељ» Уплата прве транше износи 678.891 динар. Пројекат ће трајати до 01.09.2014.год. Преостала средства у износу од 96.213,33 се наменски преносе у 2014 години за реализацију пројекта.

УКУПНИ ТЕКУЋИ РАСХОДИ
За период 01.01- 31.12 .2013. год

I	Из буџета Републике	112.838.213
II	Из буџета Града Ниша	73.738.768
III	Остали расходи	10.306.975
УКУПНИ РАСХОДИ:		196.883.956

РЕКАПИТУЛАЦИЈА

ТЕКУЋИ ПРИХОДИ.....	195.139.739
ТЕКУЋИ РАСХОДИ И ИЗДАЦИ	196.883.956
БУЏЕТСКИ ДЕФИЦИТ	1.744.217

БУЏЕТСКИ СУФИЦИТ У 2012 ГОДИНИ ИЗНОСИО ЈЕ 2.364.272 И НАМЕНСКИ ЈЕ ОПРЕДЕЉЕН ЗА 2013. ГОДИНУ, А 20.927,55 ЈЕ ВРАЋЕНО МИНИСТАРСТВУ 03.01.2014.

Дефицит у 2013. години у износу од 1.744.217 покриће се из суфицита предходне године од 2.343.344,27

Средстава која се наменски преносе у наредну годину у укупном износу 599.127,09

- Пројекат «Добар родитељ» 96.213,33 динара
- Пројекат насиља у породици у износу од 502.520,83 динара
- на име ЈНП износ од 392,93 динара

ШЕФ РАЧУНОВОДСТВА

Јасмина Илић, дипл.еџц



ДИРЕКТОР

Зоран Јовић, дипл
социолог

САДРЖАЈ

1. Основне информације о раду Центра за социјални рад	2
2. Увод	2
3. Предмет и полазне основе за израду Извештаја Центра	4
4. Делатност Центра	6
5. Финансирање Центра	7
6. Основна социо-економска обележја града које покрива Центар за социјални рад својом делатношћу	8
7. Становништво (величина, старосна структура, природни прираштај, домаћинство и породица, склапање и разводи бракова, етничке групе и друга питања)	9
8. Показатељи друштвено-економске структуре Града (привредни и други друштвени ресурси, запосленост, незапосленост, пензионери, просечна зарада(месечна)	18
9. Центар за социјални рад као пружалац услуга	23
10. Запослени радници	23
11. Услови рада	24
12. Обука и усавршавање радника	25
13. Корисници Центра за социјални рад	27
14. Флукуација корисника	28
15. Услуге на локалу	37
16. Рад Службе за планирање и развој	48
17. Потребе Центра данас	51
18. Финансијски извештај	53